




Муниципальное бюджетное
дошкольное образовательное учреждение
«Детский сад №74 «Семицветик»
г. Шахты
Ростовской области

Принята на педагогическом совете МБДОУ №74	Утверждаю:  Т.И.Шемякова
Протокол № 1 от 30.08.2023г.	заведующий МБДОУ №74
Секретарь  Головачёва Е.В.	Приказ № 108 от 30.08.2023 г.



Рабочая программа образования

детей дошкольного возраста 3-4 лет

2 младшая группа

Разработана на основе образовательной программы

МБДОУ № 74 г. Шахты

Составитель: Е.В. Головачёва

г. Шахты

2023 год

Содержание

1. Целевой раздел.	
1.1. Пояснительная записка.....	3
1.2. Цели и задачи реализации рабочей программы образования.....	4
1.3. Принципы реализации рабочей программы и организации образовательного процесса.....	4
1.4. Планируемые результаты освоения программы в младшем дошкольном возрасте (к четырём годам).....	5
1.5. Педагогическая диагностика достижения планируемых результатов.....	6
2. Содержательный раздел.	
2.1. Содержание образовательной деятельности во второй младшей группе по образовательным областям.....	8
2.2. Содержание образовательной деятельности в части, формируемой участниками образовательных отношений.....	27
2.3. Вариативные формы, способы, методы и средства реализации рабочей программы образования детей 3-4 лет.....	30
2.4. Особенности образовательной деятельности разных видов и культурных практик.....	31
2.5. Особенности взаимодействия педагогического коллектива с семьями обучающихся.....	31
3. Организационный раздел.	
3.1. Психолого-педагогические условия реализации рабочей программы.....	32
3.2. Режим дня, планирование образовательной деятельности (сетка занятий)..	34
3.3. Примерное распределение тем в течение года во второй младшей группе..	35
3.4. Особенности организации развивающей предметно-пространственной среды группы.....	37
3.5. Материально-техническое обеспечение образовательного процесса во второй младшей группе.....	42
3.6. Перечень методических пособий, обеспечивающих реализацию образовательной деятельности во второй младшей группе.....	43

1. Целевой раздел

1.1. Пояснительная записка

Рабочая программа образования детей 3-4 лет разработана в соответствии с Федеральной образовательной программой ДО и ФГОС ДО.

Рабочая программа образования детей второй младшей группы обеспечивает разностороннее развитие детей в возрасте от 3 до 4 лет с учётом их возрастных и индивидуальных особенностей по основным направлениям: социально-коммуникативному, познавательному, речевому, художественно-эстетическому и физическому.

Используются парциальные программы: «Юный эколог», С. Н. Николаева, «Цветные ладошки» И.А. Лыковой

Рабочая программа образования детей 3-4 лет разработана в соответствии со следующими нормативными документами:

1. Указ Президента Российской Федерации от 7 мая 2018 года № 204 «О национальных целях и стратегических задачах развития Российской Федерации на период до 2024 года»
2. Федеральный закон от 29 декабря 2012 г. № 273-ФЗ «Об образовании в Российской Федерации» (Собрание законодательства Российской Федерации, 2012, № 53, ст. 7598; 2022, № 41, ст. 6959)
3. Приказ Министерства просвещения Российской Федерации от 30 сентября 2022 г. № 874
4. Федеральный государственный образовательный стандарт дошкольного образования, утвержденный приказом Министерства образования и науки Российской Федерации от 17 октября 2013 г. № 1155 (зарегистрирован Министерством юстиции Российской Федерации 14 ноября 2013 г., регистрационный № 30384), с изменением, внесенным приказом Министерства просвещения Российской Федерации от 8 ноября.2022 г. № 955
5. Санитарно-эпидемиологические требования - Санитарные правила СП 2.4.3648-20 «Санитарно-эпидемиологические требования к организациям воспитания и обучения, отдыха и оздоровления детей и молодежи», утвержденные постановлением Главного государственного санитарного врача Российской Федерации от 28 сентября 2020 г. № 28 (зарегистрировано Министерством юстиции Российской Федерации 18 декабря 2020 г., регистрационный № 61573), действующим до 1 января 2027 г.
6. Федеральная образовательная программа дошкольного образования (утверждена приказом Министерства просвещения Российской Федерации от 25 ноября 2022 г. № 1028)
7. Основы государственной политики по сохранению и укреплению традиционных российских духовно-нравственных ценностей, утвержденные Указом Президента Российской Федерации от 9 ноября 2022 г. № 809

8. Устав учреждения, образовательная программа ДООУ (название организации), программа воспитания ДООУ

1.2. Цели и задачи реализации рабочей программы

Цель программы: разностороннее развитие ребёнка в период дошкольного детства с учётом возрастных и индивидуальных особенностей на основе духовно-нравственных ценностей российского народа, исторических и национально-культурных традиций.

Задачи программы:

- охрана и укрепление физического и психического здоровья детей, в том числе их эмоционального благополучия;
- обеспечение развития физических, личностных, нравственных качеств и основ патриотизма, интеллектуальных и художественно-творческих способностей ребёнка, его инициативности, самостоятельности и ответственности;
- обеспечение психолого-педагогической поддержки семьи и повышение компетентности родителей (законных представителей) в вопросах воспитания, обучения и развития, охраны и укрепления здоровья детей, обеспечения их безопасности;
- достижение детьми на этапе завершения ДОО уровня развития, необходимого и достаточного для успешного освоения ими образовательных программ начального общего образования.

1.3. Принципы реализации рабочей программы и организации образовательного процесса

Рабочая программа образования детей 3-4 лет построена на следующих принципах ДОО, установленных ФГОС ДОО:

- 1) полноценное проживание ребёнком всех этапов детства (младенческого, раннего и дошкольного возрастов), обогащение (амплификация) детского развития;
- 2) построение образовательной деятельности на основе индивидуальных особенностей каждого ребёнка, при котором сам ребёнок становится активным в выборе содержания своего образования, становится субъектом образования;
- 3) содействие и сотрудничество детей и родителей (законных представителей), совершеннолетних членов семьи, принимающих участие в воспитании детей младенческого, раннего и дошкольного возрастов, а также педагогических работников (далее вместе - взрослые);
- 4) признание ребёнка полноценным участником (субъектом) образовательных отношений;
- 5) поддержка инициативы детей в различных видах деятельности;
- 6) сотрудничество ДОО с семьёй;

- 7) приобщение детей к социокультурным нормам, традициям семьи, общества и государства;
- 8) формирование познавательных интересов и познавательных действий ребёнка в различных видах деятельности;
- 9) возрастная адекватность дошкольного образования (соответствие условий, требований, методов возрасту и особенностям развития);
- 10) учёт этнокультурной ситуации развития детей.

1.4. Планируемые результаты освоения программы в младшем дошкольном возрасте

К четырём годам:

- ребёнок демонстрирует положительное отношение к разнообразным физическим упражнениям, проявляет избирательный интерес к отдельным двигательным действиям (бросание и ловля, ходьба, бег, прыжки) и подвижным играм;
- ребёнок проявляет элементы самостоятельности в двигательной деятельности, с интересом включается в подвижные игры, стремится к выполнению правил и основных ролей в игре, выполняет простейшие правила построения и перестроения, выполняет ритмические движения под музыку;
- ребёнок демонстрирует достаточную координацию движений при выполнении упражнений, сохраняет равновесие при ходьбе, беге, прыжках, способен реагировать на сигналы, переключаться с одного движения на другое, выполнять движения в общем для всех темпе;
- ребёнок владеет культурно-гигиеническими навыками: умывание, одевание и т.п., соблюдает требования гигиены, имеет первичные представления о факторах, положительно влияющих на здоровье;
- ребёнок проявляет доверие к миру, положительно оценивает себя, говорит о себе в первом лице;
- ребёнок откликается эмоционально на ярко выраженное состояние близких и сверстников по показу и побуждению взрослых; дружелюбно настроен, спокойно играет рядом с детьми;
- ребёнок владеет элементарными нормами и правилами поведения, связанными с определёнными разрешениями и запретами («можно», «нельзя»), демонстрирует стремление к положительным поступкам;
- ребёнок включается охотно в совместную деятельность со взрослым, подражает его действиям, отвечает на вопросы взрослого и комментирует его действия в процессе совместной деятельности;
- ребёнок демонстрирует интерес к сверстникам, к взаимодействию в игре, в повседневном общении и бытовой деятельности, владеет элементарными средствами общения в процессе взаимодействия со сверстниками;
- ребёнок владеет игровыми действиями с игрушками и предметами-заместителями, разворачивает игровой сюжет из нескольких эпизодов;

- ребёнок проявляет интерес к правилам безопасного поведения; осваивает безопасные способы обращения со знакомыми предметами ближайшего окружения;
- ребёнок принимает участие в несложной совместной познавательной деятельности, принимает цель и основные задачи деятельности, образец и инструкцию взрослого, стремится завершить начатое действие;
- ребёнок демонстрирует познавательную активность в деятельности, проявляет эмоции удивления в процессе познания, отражает в общении и совместной деятельности со взрослыми и сверстниками, полученные представления о предметах и объектах ближайшего окружения, задаёт вопросы констатирующего характера;
- ребёнок проявляет интерес к миру, потребность в познавательном общении со взрослыми; демонстрирует стремление к наблюдению, сравнению, обследованию свойств и качеств предметов, к простейшему экспериментированию;
- ребёнок демонстрирует умения вступать в речевое общение со знакомыми взрослыми: понимает обращённую к нему речь, отвечает на вопросы, используя простые распространённые предложения; проявляет речевую активность в общении со сверстником; здоровается и прощается с воспитателем и детьми, благодарит за обед, выражает просьбу, узнаёт содержание прослушанных произведений по иллюстрациям, эмоционально откликается; совместно со взрослым пересказывает знакомые сказки, читает короткие стихи.

1.5. Педагогическая диагностика достижения планируемых результатов

Планируемые результаты освоения программы образования детей 3-4 лет заданы как целевые ориентиры и представляют собой социально-нормативные возрастные характеристики возможных достижений ребёнка раннего возраста.

Целевые ориентиры не подлежат непосредственной оценке, в том числе и в виде педагогической диагностики (мониторинга), и не являются основанием для их формального сравнения с реальными достижениями детей и основой объективной оценки соответствия установленным требованиям образовательной деятельности и подготовки детей.

Освоение рабочей программы не сопровождается проведением промежуточных аттестаций и итоговой аттестации обучающихся. Педагогическая диагностика направлена на оценку индивидуального развития детей младшего возраста, на основе которой определяется эффективность педагогических действий и осуществляется их дальнейшее планирование.

Результаты педагогической диагностики (мониторинга) могут использоваться исключительно для решения следующих образовательных задач:

- 1) индивидуализации образования (в том числе поддержки ребёнка, построения его образовательной траектории или профессиональной коррекции особенностей его развития);
- 2) оптимизации работы с группой детей.

Основным методом педагогической диагностики является наблюдение. Ориентирами для наблюдения являются возрастные характеристики развития ребёнка. Они выступают как обобщённые показатели возможных достижений детей на разных этапах дошкольного детства в соответствующих образовательных областях. Педагог наблюдает за поведением ребёнка в деятельности (игровой, общении, познавательно-исследовательской, изобразительной, конструировании, двигательной), разных ситуациях (в режимных процессах, в группе и на прогулке, совместной и самостоятельной деятельности детей и других ситуациях). В процессе наблюдения педагог отмечает особенности проявления ребёнком личностных качеств, деятельностных умений, интересов, предпочтений, фиксирует реакции на успехи и неудачи, поведение в конфликтных ситуациях и тому подобное. Фиксация данных наблюдения позволит педагогу выявить и проанализировать динамику в развитии ребёнка на определённом возрастном этапе, а также скорректировать образовательную деятельность с учётом индивидуальных особенностей развития ребёнка и его потребностей.

2. Содержательный раздел

2.1. Содержание образовательной деятельности во второй младшей группе по образовательным областям

ОО Социально-коммуникативное развитие	
Основные задачи образовательной деятельности	Содержание образовательной деятельности
<p><u>В сфере социальных отношений:</u></p> <ul style="list-style-type: none"> - развивать эмоциональную отзывчивость, способность откликаться на ярко выраженные эмоции сверстников и взрослых, различать и понимать отдельные эмоциональные проявления, учить правильно их называть; - обогащать представления детей о действиях, в которых проявляются доброе отношение и забота о членах семьи, близком окружении; - поддерживать в установлении положительных контактов между детьми, основанных на общих интересах к действиям с игрушками, предметами и взаимной симпатии; - оказывать помощь в освоении способов 	<p>В сфере социальных отношений</p> <p>Педагог создаёт условия для формирования у детей образа Я: закрепляет умение называть своё имя и возраст, говорить о себе в первом лице; проговаривает с детьми характеристики, отличающие их друг от друга (внешность, предпочтения в деятельности, личные достижения).</p> <p>Педагоги способствуют различению детьми основных эмоций (радость, печаль, грусть, гнев, страх, удивление) и пониманию ярко выраженных эмоциональных состояний. При общении с детьми педагог интересуется настроением детей, предоставляет возможность рассказать о своих переживаниях, демонстрирует разнообразные способы эмпатийного поведения (поддержать, пожалеть, обнадёжить, отвлечь и порадовать). При чтении художественной литературы педагог обращает внимание на проявления, характеризующие настроения, эмоции и чувства героев, комментирует их отношения и поведение, поощряет подражание детей позитивному опыту персонажей художественных произведений и мультипликации.</p> <p>Педагог обогащает представления детей о действиях и поступках людей, в которых проявляются доброе отношение и забота о членах семьи, близком окружении, о животных, растениях; знакомит с произведениями, отражающими отношения между членами семьи.</p> <p>Педагог создаёт в группе положительный эмоциональный фон для объединения детей, проводит игры и упражнения в кругу, где дети видят и слышат друг друга.</p> <p>Педагог поощряет позитивный опыт взаимодействия детей, создаёт условия для совместных игр, демонстрирует позитивный настрой и удовольствие, которое можно испытывать от общения и совместной игры. Помогает детям обращаться друг к другу, распознавать проявление основных эмоций и реагировать на них.</p> <p>Способствует освоению детьми простых способов общения и взаимодействия: обращаться к детям по именам, договариваться о совместных действиях, вступать в парное общение (спокойно играть рядом, обмениваться игрушками, объединяться в парной игре, вместе рассматривать картинки, наблюдать и прочее).</p>

<p>взаимодействия со сверстниками в игре, в повседневном общении и бытовой деятельности;</p> <ul style="list-style-type: none"> - приучать детей к выполнению элементарных правил культуры поведения в ДОО. <p><u>В области формирования основ гражданственности и патриотизма:</u></p> <ul style="list-style-type: none"> - обогащать представления детей о малой родине и поддерживать их отражения в различных видах деятельности. <p><u>В сфере трудового воспитания:</u></p> <ul style="list-style-type: none"> - развивать интерес к труду взрослых в ДОО и в семье, формировать представления о конкретных видах хозяйственно-бытового труда, направленных на заботу о детях (мытьё посуды, уборка помещений группы и участка и прочее) и трудовые навыки; - воспитывать бережное отношение к предметам и игрушкам как результатам труда взрослых; - приобщать детей к самообслуживанию (одевание, раздевание, умывание), развивать самостоятельность, 	<p>В совместных игровых и бытовых действиях педагог демонстрирует готовность действовать согласованно, создаёт условия для возникновения между детьми договорённости.</p> <p>Знакомит детей с элементарными правилами культуры поведения, упражняет в их выполнении (здороваться, прощаться, благодарить), демонстрирует одобрение при самостоятельном выполнении детьми правил поведения.</p> <p>В области формирования основ гражданственности и патриотизма</p> <p>Педагог обогащает представления детей о малой родине: регулярно напоминает название населённого пункта, в котором они живут; знакомит с близлежащим окружением ДОО (зданиями, природными объектами), доступными для рассматривания с территории. Обсуждает с детьми их любимые места времяпрепровождения в населённом пункте. Демонстрирует эмоциональную отзывчивость на красоту родного края, восхищается природными явлениями.</p> <p>Поддерживает отражение детьми своих впечатлений о малой родине в различных видах деятельности (рассказывает, изображает, воплощает образы в играх, разворачивает сюжет и так далее).</p> <p>В сфере трудового воспитания</p> <p>Педагог формирует первоначальные представления о том, что предметы делаются людьми, например, демонстрирует процессы изготовления атрибутов для игр. В процессе взаимодействия с детьми выделяет особенности строения предметов и знакомит с назначением их частей (например: ручка на входной двери нужна для того, чтобы удобнее было открыть дверь и прочее). Знакомит детей с основными свойствами и качествами материалов, из которых изготовлены предметы, знакомые ребёнку (картон, бумага, дерево, ткань), создаёт игровые ситуации, вызывающие необходимость в создании предметов из разных материалов, использует дидактические игры с предметами и картинками на группировку по схожим признакам, моделирует ситуации для активизации желания детей включиться в выполнение простейших действий бытового труда.</p> <p>Педагог формирует первоначальные представления о хозяйственно-бытовом труде взрослых дома и в группе ДОО, поощряет желание детей соблюдать порядок при раздевании на дневной сон (аккуратное складывание одежды), уборке рабочего места после продуктивных видов деятельности (лепки, рисования, аппликации) и тому подобное. Использует приёмы одобрения и поощрения ребёнка при правильном выполнении элементарных трудовых действий (убирает за собой посуду на раздаточный стол, убирает рабочее место после занятий, собирает игрушки, помогает раздать наглядный материал на занятие и тому подобное).</p> <p>Педагог поддерживает стремления ребёнка самостоятельно выполнять отдельные действия самообслуживания: одевание на прогулку, умывание после сна или перед приёмом пищи, элементарный уход за собой (расчёсывание волос, поддержание опрятности одежды, пользование носовым платком и тому подобное).</p> <p>Педагог создаёт условия для приучения детей к соблюдению порядка, используя приёмы напоминания,</p>
--	---

<p>уверенность, положительную самооценку.</p> <p><u>В области формирования основ безопасного поведения:</u></p> <ul style="list-style-type: none"> - развивать интерес к правилам безопасного поведения; - обогащать представления о правилах безопасного поведения в быту, безопасного использования бытовых предметов и гаджетов, исключая практическое использование электронных средств обучения. 	<p>упражнения, личного примера, поощрения и одобрения при самостоятельном и правильном выполнении действий по самообслуживанию.</p> <p>Педагог организует специальные игры и упражнения для развития мелкой моторики рук детей с целью повышения качества выполнения действий по самообслуживанию.</p> <p>В области формирования основ безопасного поведения</p> <p>Педагог поддерживает интерес детей к бытовым предметам, объясняет их назначение и правила использования, доброжелательно и корректно обращает внимание, что несоблюдение правил использования бытовых предметов позволяет создать ситуации, небезопасные для здоровья.</p> <p>Педагог использует игровые ситуации, создавая условия для демонстрации и формирования умений ребёнка пользоваться простыми бытовыми приборами, обсуждает с детьми какими предметами быта детям можно пользоваться только вместе со взрослыми: ножи, иголки, ножницы, лекарства, спички и так далее.</p> <p>Педагог обсуждает с детьми правила безопасного поведения в группе, рассказывает, почему игрушки нужно убирать на свои места, демонстрирует детям, как безопасно вести себя за столом, во время одевания на прогулку, во время совместных игр.</p> <p>Педагог рассказывает детям о том, как себя вести на площадке ДОО, игровой площадке рядом с домом. Обращает внимание детей на необходимость оповещать взрослых (педагога, родителей (законных представителей)), если ребёнок хочет покинуть игровую площадку, уйти с участка ДОО. Обсуждает вместе с детьми их действия, дает возможность ребёнку рассказать о своём опыте, как себя вести безопасно: рядом с бездомными животными (не нужно подходить близко, пугать животных), рядом с незнакомыми растениями (без разрешения взрослых не пробовать незнакомые ягоды, листья растений, если у ребёнка появляется желание их попробовать, обязательно сначала спросить у взрослого, можно ли их есть).</p> <p>Педагог поддерживает интерес детей к вопросам безопасного поведения, поощряет вопросы детей дошкольного возраста, с готовностью на них отвечает, привлекая к обсуждению всех детей. Использует приемы упражнения, напоминания, личного примера для закрепления формируемых представлений.</p>
---	--

Совокупные задачи воспитания в рамках ОО Социально-коммуникативное развитие

Решение совокупных задач воспитания в рамках образовательной области «Социально-коммуникативное развитие» направлено на приобщение детей к ценностям «Родина», «Природа», «Семья», «Человек», «Жизнь», «Милосердие», «Добро», «Дружба», «Сотрудничество», «Труд».

Это предполагает решение задач нескольких направлений воспитания:

- воспитание уважения к своей семье, своему населенному пункту, родному краю, своей стране;
- воспитание уважительного отношения к другим людям - детям и взрослым (родителям (законным представителям), педагогам, соседям и другим), вне зависимости от их этнической и национальной принадлежности;
- воспитание ценностного отношения к культурному наследию своего народа, к нравственным и культурным традициям России;
- содействие становлению целостной картины мира, основанной на представлениях о добре и зле, красоте и уродстве, правде и лжи;

- воспитание социальных чувств и навыков: способности к сопереживанию, общительности, дружелюбия, сотрудничества, умения соблюдать правила, активной личностной позиции;
- создание условий для возникновения у ребёнка нравственного, социально значимого поступка, приобретения ребёнком опыта милосердия и заботы;
- поддержка трудового усилия, привычки к доступному дошкольнику напряжению физических, умственных и нравственных сил для решения трудовой задачи;
- формирование способности бережно и уважительно относиться к результатам своего труда и труда других людей.

ОО Познавательное развитие	
Основные задачи образовательной деятельности	Содержание образовательной деятельности
<ul style="list-style-type: none"> - формировать представления детей о сенсорных эталонах цвета и формы, их использовании в самостоятельной деятельности; - развивать умение непосредственного попарного сравнения предметов по форме, величине и количеству, определяя их соотношение между собой; - помогать осваивать чувственные способы ориентировки в пространстве и времени; развивать исследовательские умения; - обогащать представления ребёнка о себе, окружающих людях, эмоционально-положительного отношения к членам семьи, к другим 	<p>Сенсорные эталоны и познавательные действия Педагог развивает у детей осязательно-двигательные действия: рассматривание, поглаживание, ощупывание ладонью, пальцами по контуру, прокатывание, бросание и тому подобное, расширяет содержание представлений ребёнка о различных цветах (красный, жёлтый, зелёный, синий, чёрный, белый), знакомит с оттенками (розовый, голубой, серый) и закрепляет слова, обозначающие цвет. Организуя поисковую деятельность, конкретизирует и обогащает познавательные действия детей, задаёт детям вопросы, обращает внимание на постановку цели, определение задач деятельности, развивает умения принимать образец, инструкцию взрослого, поощряет стремление самостоятельно завершить начатое действие. Организует и поддерживает совместные действия ребёнка со взрослым и сверстниками. При сравнении двух предметов по одному признаку педагог направляет внимание детей на выделение сходства, на овладение действием соединения в пары предметов с ярко выраженными признаками сходства, группировкой по заданному предметному образцу и по слову.</p> <p>Математические представления Педагог продолжает работу по освоению детьми практического установления простейших пространственно-количественных связей и отношений между предметами: больше-меньше, короче-длиннее, шире-уже, выше-ниже, такие же по размеру; больше-меньше, столько же, поровну, не поровну по количеству, используя приёмы наложения и приложения; организует овладение уравниванием неравных групп предметов путём добавления одного предмета к меньшей группе или удаления одного предмета из большей группы; расширяет диапазон слов, обозначающих свойства, качества предметов и отношений между ними. Знакомит детей с некоторыми фигурами: шар, куб, круг, квадрат, треугольник, активизируя в их речи данные названия; обращает внимание на использование в быту характеристик: ближе (дальше), раньше</p>

<p>взрослым и сверстникам; - конкретизировать представления детей об объектах ближайшего окружения: о родном населённом пункте, его названии, достопримечательностях и традициях, накапливать эмоциональный опыт участия в праздниках; - расширять представления детей о многообразии и особенностях растений, животных ближайшего окружения, их существенных отличительных признаках, неживой природе, явлениях природы и деятельности человека в природе в разные сезоны года, знакомить с правилами поведения по отношению к живым объектам природы.</p>	<p>(позже); помогает на чувственном уровне ориентироваться в пространстве от себя: впереди (сзади), сверху (снизу), справа (слева) и времени (понимать контрастные особенности утра и вечера, дня и ночи).</p> <p>Окружающий мир Педагог формирует у детей начальные представления и эмоционально-положительное отношение к родителям (законным представителям) и другим членам семьи, людям ближайшего окружения, поощряет стремление детей называть их по имени, включаться в диалог, в общение и игры с ними; побуждает ребёнка благодарить за подарки, оказывать посильную помощь родным, приобщаться к традициям семьи. Знакомит с населённым пунктом, в котором живёт ребёнок, даёт начальные представления о родной стране, о некоторых наиболее важных праздниках и событиях. Включая детей в отдельные бытовые ситуации, знакомит с трудом людей близкого окружения, (ходят в магазин, убирают квартиру, двор, готовят еду, водят транспорт и другое). Знакомит с трудом работников ДОО (помощника воспитателя, повара, дворника, водителя). Демонстрирует некоторые инструменты труда, воспитывает бережное отношение к предметам, сделанным руками человека. Поощряет детей за проявление аккуратности (не сорить, убирать за собой, не расходовать лишние материалы зря и так далее). Даёт первые представления о разнообразии вещей: игрушек, видов транспорта (машина, автобус, корабль и другие), книг (большие, маленькие, толстые, тонкие, книжки-игрушки, книжки-картинки и другие). В ходе практического обследования знакомит с некоторыми овощами и фруктами (морковка, репка, яблоко, банан, апельсин и другие), их вкусовыми качествами (кислый, сладкий, солёный).</p> <p>Природа Педагог расширяет представления о диких и домашних животных, деревьях, кустарниках, цветковых, травянистых растениях, овощах и фруктах, ягодах данной местности, помогает их различать и группировать на основе существенных признаков: внешний вид, питание; польза для человека; знакомит с объектами неживой природы и некоторыми свойствами воды, песка, глины, камней. Продолжает развивать способность наблюдать за явлениями природы в разные сезоны года и изменениями в жизни животных, растений и человека (выделять признаки времён года по состоянию листвы на деревьях, почвенному покрову). Способствует усвоению правил поведения в природе (не ломать ветки, не рвать растения, осторожно обращаться с животными, заботиться о них), развивает умение видеть красоту природы и замечать изменения в ней в связи со сменой времён года.</p>
<p>Совокупные задачи воспитания в рамках ОО Познавательное развитие</p>	
<p>Решение совокупных задач воспитания в рамках образовательной области «Познавательное развитие» направлено на приобщение детей к ценностям «Человек», «Семья», «Познание», «Родина» и «Природа», что предполагает:</p> <ul style="list-style-type: none"> - воспитание отношения к знанию как ценности, понимание значения образования для человека, общества, страны; - приобщение к отечественным традициям и праздникам, к истории и достижениям родной страны, к культурному наследию народов России; 	

- воспитание уважения к людям - представителям разных народов России независимо от их этнической принадлежности;
- воспитание уважительного отношения к государственным символам страны (флагу, гербу, гимну);
- воспитание бережного и ответственного отношения к природе родного края, родной страны, приобретение первого опыта действий по сохранению природы.

ОО Речевое развитие	
Основные задачи образовательной деятельности	Содержание образовательной деятельности
<p>Формирование словаря:</p> <ul style="list-style-type: none"> - обогащение словаря: закреплять у детей умение различать и называть части предметов, качества предметов, сходные по назначению предметы, понимать обобщающие слова; - активизация словаря: активизировать в речи слова, обозначающие названия предметов ближайшего окружения. <p>Звуковая культура речи:</p> <ul style="list-style-type: none"> - продолжать закреплять у детей умение внятно произносить в словах все гласные и согласные звуки, кроме шипящих и сонорных; - вырабатывать правильный темп речи, интонационную выразительность; отчётливо произносить слова и короткие фразы. <p>Грамматический строй речи:</p> <ul style="list-style-type: none"> - продолжать формировать у детей умения согласовывать слова в роде, числе, падеже; употреблять существительные с предлогами, использовать в речи имена существительные в форме 	<p>Формирование словаря</p> <p>Обогащение словаря: педагог обогащает словарь детей за счёт расширения представлений о людях, предметах, частях предметов (у рубашки - рукава, воротник, пуговица), качеств предметов (величина, цвет, форма, материал), некоторых сходных по назначению предметов (стул - табурет), объектах природы ближайшего окружения, их действиях, ярко выраженных особенностях, формирует у детей умение понимать обобщающие слова (мебель, одежда).</p> <p>Активизация словаря: педагог формирует у детей умение использовать в речи названия предметов и объектов ближайшего окружения, знать их назначение, части и свойства, действия с ними; названия действий гигиенических процессов умывания, одевания, купания, еды, ухода за внешним видом и поддержания порядка; названия некоторых качеств и свойств предметов; материалов; объектов и явлений природы.</p> <p>Звуковая культура речи</p> <p>Педагог продолжает развивать у детей звуковую и интонационную культуру речи, фонематический слух, умение правильно произносить гласные звуки; твёрдые и мягкие согласные звуки ([м], [б], [п], [т], [д], [н], [к], [г], [х], [ф], [в], [л], [с], [ц]); слышать специально интонируемый в речи педагога звук, формирует правильное речевое дыхание, слуховое внимание, моторику речевого аппарата, совершенствует умение детей воспроизводить ритм стихотворения.</p> <p>Грамматический строй речи</p> <p>Педагог формирует у детей умения использовать в речи и правильно согласовывать прилагательные и существительные в роде, падеже, употреблять существительные с предлогами (в, на, под, за), использовать в речи названия животных и их детёнышей в единственном и множественном числе (кошка - котёнок, котят); составлять простое распространённое предложение и с помощью педагога строить сложные предложения.</p> <p>Педагог закрепляет овладение детьми разными способами словообразования (наименования</p>

единственного и множественного числа, обозначающие животных и их детёнышей; существительных в форме множественного числа в родительном падеже; составлять предложения с однородными членами;

- закреплять у детей умения образовывать повелительную форму глаголов, использовать приставочный способ для образования глаголов, знакомить детей с образованием звукоподражательных глаголов;
- совершенствовать у детей умение пользоваться в речи разными способами словообразования.

Связная речь:

- продолжать закреплять у детей умение отвечать на вопросы педагога при рассматривании предметов, картин, иллюстраций; свободно вступать в общение со взрослыми и детьми, пользоваться простыми формулами речевого этикета;
- воспитывать умение повторять за педагогом рассказ из 3-4 предложений об игрушке или по содержанию картины, побуждать участвовать в драматизации отрывков из знакомых сказок;
- подводить детей к пересказыванию литературных произведений, формировать умение воспроизводить текст знакомой сказки или короткого рассказа сначала по вопросам педагога, а затем совместно с ним.

предметов посуды с помощью суффиксов), формирует умение образовывать повелительную форму глаголов (беги, лови), использовать приставочный способ для образования глаголов (вошёл - вышел), образовывать звукоподражательные глаголы (чирикает).

Связная речь

Педагог развивает у детей следующие умения: по инициативе взрослого называть членов своей семьи, знакомых литературных героев и их действия на картинках, разговаривать о любимых игрушках; элементарно договариваться со сверстником о совместных действиях в игровом общении; с помощью педагога определять и называть ярко выраженные эмоциональные состояния детей, учитывать их при общении: пожалеть, развеселить, использовать ласковые слова. Педагог закрепляет у детей умения использовать основные формы речевого этикета в разных ситуациях общения.

Педагог способствует освоению умений диалогической речи: отвечать на вопросы и обращения педагога; сообщать о своих впечатлениях, желаниях; задавать вопросы в условиях наглядно представленной ситуации общения.

Педагог формирует умения у детей использовать дружелюбный, спокойный тон, речевые формы вежливого общения со взрослыми и сверстниками: здороваться, прощаться, благодарить, выражать просьбу, знакомиться, развивает у детей умения отвечать на вопросы, используя форму простого предложения или высказывания из 2-3 простых фраз.

Педагог способствует освоению умений монологической речи: по вопросам составлять рассказ по картинке из 3-4 предложений; совместно с педагогом пересказывать хорошо знакомые сказки; читать наизусть короткие стихотворения, слушать чтение детских книг и рассматривать иллюстрации.

Подготовка детей к обучению грамоте

Педагог формирует у детей умение вслушиваться в звучание слова, закрепляет в речи детей термины «слово», «звук» в практическом плане.

Примерный перечень художественной литературы

Малые формы фольклора: «Ай, качи-качи-качи...», «Божья коровка...», «Волчок-волчок, шерстяной бочок...», «Дождик, дождик, пуще...», «Еду-еду к бабе, к деду...», «Жили у бабуси...», «Заинька, попляши...», «Заря-заряница...»; «Как без дудки, без дуды...», «Как у нашего кота...», «Кисонька-мурысенька...», «Курочка-рябучечка...», «На улице три курицы...», «Ночь пришла...», «Пальчик-мальчик...», «Привяжу я козлика», «Радуга-дуга...», «Сидит белка на тележке...», «Сорока, сорока...», «Тень, тень, потетень...», «Тили-бом! Тили-бом!..», «Травка-муравка...», «Чики-чики-чибалочки...».

Русские народные сказки: «Бычок - чёрный бочок, белые копытца» (обр. М. Булатова); «Волк и козлята» (обр. А. Н. Толстого); «Кот, петух и лиса» (обр. М. Боголюбовской); «Лиса и заяц» (обр. В.

Подготовка детей к обучению грамоте:

- формировать умение вслушиваться в звучание слова, знакомить детей с терминами «слово», «звук» в практическом плане.

Интерес к художественной литературе:

- обогащать опыт восприятия жанров фольклора (потешки, песенки, прибаутки, сказки о животных) и художественной литературы (небольшие авторские сказки, рассказы, стихотворения);

- формировать навык совместного слушания выразительного чтения и рассказывания (с наглядным сопровождением и без него);
- способствовать восприятию и пониманию содержания и композиции текста (поступки персонажей, последовательность событий в сказках, рассказах);

- формировать умение внятно, не спеша произносить небольшие потешки и стихотворения, воспроизводить короткие ролевые диалоги из сказок и прибауток в играх-драматизациях, повторять за педагогом знакомые строчки и рифмы из стихов, песенок, пальчиковых игр;

- поддерживать общение детей друг с другом и с педагогом в процессе совместного рассматривания книжек-картинок, иллюстраций;

- поддерживать положительные эмоциональные проявления (улыбки,

Даля); «Снегурочка и лиса» (обр. М. Булатова); «У страха глаза велики» (обр. М. Серовой).

Фольклор народов мира

Песенки: «Кораблик», «Храбрецы», «Маленькие феи», «Три зверолова» англ., обр. С. Маршака; «Что за грохот», пер. с латыш. С. Маршака; «Купите лук...», пер. с шотл. И. Токмаковой; «Разговор лягушек», «Несговорчивый удод», «Помогите!» пер. с чеш. С. Маршака.

Сказки: «Два жадных медвежонка», венг., обр. А. Краснова и В. Важдаета; «Упрямые козы», узб. обр. Ш. Сагдуллы; «У солнышка в гостях», пер. со словац. С. Могилевской и Л. Зориной; «Храбрец-молодец», пер. с болг. Л. Грибовой; «Пых», белорус, обр. Н. Мялика; «Лесной мишка и проказница мышка», латыш., обр. Ю. Ванага, пер. Л. Воронковой.

Произведения поэтов и писателей России

Поэзия: Бальмонт К. Д. «Осень»; Благинина Е. А. «Радуга»; Городецкий С. М. «Кто это?»; Заболоцкий Н. А. «Как мыши с котом воевали»; Кольцов А. В. «Дуют ветры...» (из стихотворения «Русская песня»); Косяков И. И. «Всё она»; Майков А. Н. «Колыбельная песня»; Маршак С. Я. «Детки в клетке» (стихотворения из цикла по выбору), «Тихая сказка», «Сказка об умном мышонке»; Михалков С. В. «Песенка друзей»; Мошковская Э. Э. «Жадина»; Плещеев А. Н. «Осень наступила...», «Весна» (в сокр.); Пушкин А. С. «Ветер, ветер! Ты могуч!..», «Свет наш, солнышко!..», по выбору); Токмакова И. П. «Медведь»; Чуковский К. И. «Мойдодыр», «Муха-цокотуха», «Ёжик смеётся», «Ёлка», Айболит», «Чудо-дерево», «Черепашка» (по выбору).
Проза: Бианки В. В. «Купание медвежат»; Воронкова Л. Ф. «Снег идет» (из книги «Снег идёт»); Дмитриев Ю. «Синий шалашик»; Житков Б. С. «Что я видел» (1-2 рассказа по выбору); Зартайская И. «Душевные истории про Пряника и Вареника»; Зощенко М. М. «Умная птичка»; Прокофьева С. Л. «Маша и Ойка», «Сказка про грубое слово «Уходи»», «Сказка о невоспитанном мышонке» (из книги «Машины сказки», по выбору); Сутеев В. Г. «Три котёнка»; Толстой Л. Н. «Птица свила гнездо...»; «Таня знала буквы...»; «У Вари был чиж...», «Пришла весна...» (1-2 рассказа по выбору); Ушинский К. Д. «Петушок с семьёй», «Уточки», «Васька», «Лиса-Патрикеевна» (1-2 рассказа по выбору); Хармс Д. И. «Храбрый ёж».

Произведения поэтов и писателей разных стран

Поэзия: Виеру Г. «Ёжик и барабан», пер. с молд. Я. Акима; Воронько П. «Хитрый ёжик», пер. с укр. С. Маршака; Дьюдни А. «Лама красная пижама», пер. Т. Духановой; Забила Н. Л. «Карандаш», пер. с укр. З. Александровой; Капутикян С. «Кто скорее допьёт», пер. с арм. Спендиаровой; Карем М. «Мой кот», пер. с франц. М. Кудиновой; Макбрэтни С. «Знаешь, как я тебя люблю», пер. Е. Канищевой, Я. Шапиро; Милева Л. «Быстроножка и серая Одежка», пер. с болг. М. Маринова.

Проза: Бехлерова Х. «Капустный лист», пер. с польск. Г. Лукина; Биссет Д. «Лягушка в зеркале», пер. с англ. Н. Шерешевской; Муур Л. «Крошка Енот и Тот, кто сидит в пруду», пер. с англ. О.

смех, жесты) детей в процессе совместного слушания художественных произведений.	Образцовой; Чапек И. «В лесу» (из книги «Приключения пёсика и кошечки»), пер. чешек. Г. Лукина.
Совокупные задачи воспитания в рамках ОО Речевое развитие	
<p>Решение совокупных задач воспитания в рамках образовательной области «Речевое развитие» направлено на приобщение детей к ценностям «Культура» и «Красота», что предполагает:</p> <ul style="list-style-type: none"> - владение формами речевого этикета, отражающими принятые в обществе правила и нормы культурного поведения; - воспитание отношения к родному языку как ценности, умения чувствовать красоту языка, стремления говорить красиво (на правильном, богатом, образном языке). 	

ОО Художественно-эстетическое развитие	
Основные задачи образовательной деятельности	Содержание образовательной деятельности
<p><u>Приобщение к искусству:</u></p> <ul style="list-style-type: none"> - продолжать развивать художественное восприятие, подводить детей к восприятию произведений искусства (разглядывать и чувствовать); - воспитывать интерес к искусству; - формировать понимание красоты произведений искусства, потребность общения с искусством; - развивать у детей эстетические чувства при восприятии музыки, изобразительного, народного декоративно-прикладного искусства; - содействовать возникновению положительного эмоционального отклика на красоту окружающего мира, выраженного в произведениях искусства; 	<p>Приобщение к искусству</p> <p>Педагог подводит детей к восприятию произведений искусства, содействует возникновению эмоционального отклика на музыкальные произведения, произведения народного и профессионального изобразительного искусства. Знакомит детей с элементарными средствами выразительности в разных видах искусства (цвет, звук, форма, движение, жесты, интонация), подводит к различению видов искусства через художественный образ. Педагог формирует у детей умение сосредотачивать внимание на эстетическую сторону предметно-пространственной среды, природных явлений.</p> <p>Педагог формирует у детей патриотическое отношение и чувства сопричастности к природе родного края, к семье в процессе музыкальной, изобразительной, театрализованной деятельности.</p> <p>Педагог в процессе ознакомления с народным искусством: глиняными игрушками, игрушками из соломы и дерева, предметами быта и одежды; скульптурой малых форм; репродукциями картин русских художников, с детскими книгами (иллюстрации художников Ю. Васнецова, В. Сутеева, Е. Чарушина), с близкими детскому опыту живописными образами, формирует у ребёнка эстетическое и эмоционально-нравственное отношение к отражению окружающей действительности в изобразительном искусстве и художественных произведениях.</p> <p>Педагог развивает у детей эстетическое восприятие, умение видеть красоту и своеобразие окружающего мира, вызывать у детей положительный эмоциональный отклик на красоту природы, поддерживать желание отображать полученные впечатления в продуктивных видах художественно-</p>

<p>- формировать патриотическое отношение и чувство сопричастности к природе родного края, к семье в процессе музыкальной, изобразительной, театрализованной деятельности;</p> <p>- знакомить детей с элементарными средствами выразительности в разных видах искусства (музыке, изобразительном искусстве, театрализованной деятельности);</p> <p>- готовить детей к посещению кукольного театра, выставки детских работ и так далее;</p> <p>- приобщать детей к участию в концертах, праздниках в семье и ДОО: исполнение танца, песни, чтение стихов.</p> <p>Изобразительная деятельность:</p> <p>- формировать у детей интерес к занятиям изобразительной деятельностью; формировать у детей знания в области изобразительной деятельности; развивать у детей эстетическое восприятие;</p> <p>- формировать умение у детей видеть цельный художественный образ в единстве изобразительно-выразительных средств колористической, композиционной и смысловой трактовки;</p> <p>- формировать умение у детей в рисовании, лепке, аппликации изображать простые предметы и явления, передавая их образную</p>	<p>эстетической деятельности.</p> <p>Педагог начинает приобщать детей к посещению кукольного театра, различных детских художественных выставок.</p> <p><u>Примерный перечень произведений изобразительного искусства</u></p> <p>Иллюстрации к книгам: Е. И. Чарушин «Рассказы о животных»; Ю. А. Васнецов к книге Л. Н. Толстого «Три медведя».</p> <p>Иллюстрации, репродукции картин: П. П. Кончаловский «Клубника», «Сирень в корзине»; К. С. Петров-Водкин «Яблоки на красном фоне»; Н. Н. Жуков «Ёлка в нашей гостиной»; М. И. Климентов «Курица с цыплятами».</p> <p>Изобразительная деятельность</p> <p>Педагог формирует у детей интерес к занятиям изобразительной деятельностью; воспитывает у детей художественный вкус и чувство гармонии; продолжает развивать у детей художественное восприятие, закрепляет у детей умение выделять цвет, форму, величину как особые свойства предметов, группировать однородные предметы по нескольким сенсорным признакам: величине, форме, цвету, активно включая все органы чувств; учит детей видеть и восхищаться красотой изображенных предметов (формой, цветом) на картинах и при рассматривании народных игрушек, декоративно-прикладных изделий.</p> <p>Рисование</p> <p>Педагог формирует у детей интерес к рисованию; умение передавать в рисунках красоту окружающих предметов и природы (голубое небо с белыми облаками; кружащиеся на ветру и падающие на землю разноцветные листья; снежинки и тому подобное).</p> <p>Продолжает учить правильно держать карандаш, фломастер, кисть, не напрягая мышц и не сжимая сильно пальцы; формирует навык свободного движения руки с карандашом и кистью во время рисования; учит детей набирать краску на кисть: аккуратно обмакивать её всем ворсом в баночку с краской, снимать лишнюю краску о край баночки лёгким прикосновением ворса, хорошо промывать кисть, прежде чем набрать краску другого цвета; приучает детей осушать промытую кисть о мягкую тряпочку или бумажную салфетку; закрепляет знание названий цветов (красный, синий, зелёный, жёлтый, белый, чёрный); знакомит детей с оттенками (розовый, голубой, серый); педагог обращает внимание детей на подбор цвета, соответствующего изображаемому предмету; учит детей ритмичному нанесению линий, штрихов, пятен, мазков (оппадают с деревьев листочки, идет дождь, «снег, снег кружится, белая вся улица», «дождик, дождик, кап, кап, кап...»).</p> <p>Педагог формирует у детей умение изображать простые предметы, рисовать прямые линии (короткие, длинные) в разных направлениях, перекрещивать их (полоски, ленточки, дорожки, заборчик, клетчатый платочек и другое); подводит детей к изображению предметов разной формы (округлая, прямоугольная) и предметов, состоящих из комбинаций разных форм и линий (неваляшка,</p>
--	---

<p>выразительность;</p> <ul style="list-style-type: none"> - находить связь между предметами и явлениями окружающего мира и их изображениями (в рисунке, лепке, аппликации); - развивать положительный эмоциональный отклик детей на эстетические свойства и качества предметов, на эстетическую сторону явлений природы и окружающего мира; отображать свои представления и впечатления об окружающем мире доступными графическими и живописными средствами; - формировать у детей способы зрительного и тактильного обследования различных объектов для обогащения и уточнения восприятия особенностей их формы, пропорций, цвета, фактуры; - вызывать у детей положительный эмоциональный отклик на красоту природы, произведения искусства (книжные иллюстрации, изделия народных промыслов, предметы быта и другое); - формировать умение у детей создавать как индивидуальные, так и коллективные композиции в рисунках, лепке, аппликации; - знакомить детей с народной игрушкой (филимоновской, дымковской, семёновской, богородской) для обогащения 	<p>снеговик, цыпленок, тележка, вагончик и другое); формирует у детей умение создавать несложные сюжетные композиции, повторяя изображение одного предмета (ёлочки на нашем участке, неваляшки гуляют) или изображая разнообразные предметы, насекомых и тому подобное (в траве ползают жучки и червячки; колобок катится по дорожке и другое); учит детей располагать изображения по всему листу.</p> <p>Лепка Педагог формирует у детей интерес к лепке; закрепляет представления детей о свойствах глины, пластилина, пластической массы и способах лепки; учит детей раскатывать комочки прямыми и круговыми движениями, соединять концы получившейся палочки, сплющивать шар, сминая его ладонями обеих рук; педагог побуждает детей украшать вылепленные предметы, используя палочку с заточенным концом; учит детей создавать предметы, состоящие из 2-3 частей, соединяя их путём прижимания друг к другу; закрепляет у детей умение аккуратно пользоваться глиной, класть комочки и вылепленные предметы на дощечку; учит детей лепить несложные предметы, состоящие из нескольких частей (неваляшка, цыплёнок, пирамидка и другие); педагог предлагает объединять вылепленные фигурки в коллективную композицию (неваляшки водят хоровод, яблоки лежат на тарелке и так далее); педагог воспитывает у детей способность радоваться от восприятия результата общей работы.</p> <p>Аппликация Педагог приобщает детей к искусству аппликации, формирует интерес к этому виду деятельности; учит детей предварительно выкладывать (в определённой последовательности) на листе бумаги готовые детали разной формы, величины, цвета, составляя изображение (задуманное ребёнком или заданное педагогом), и наклеивать их; педагог учит детей аккуратно пользоваться клеем: намазывать его кисточкой тонким слоем на обратную сторону наклеиваемой фигуры (на специально приготовленной клеенке); прикладывать стороной, намазанной клеем, к листу бумаги и плотно прижимать салфеткой; педагог формирует у детей навык аккуратной работы; учит детей создавать в аппликации на бумаге разной формы (квадрат, розетка и другое) предметные и декоративные композиции из геометрических форм и природных материалов, повторяя и чередуя их по форме и цвету; развивает у детей чувство ритма; педагог закрепляет у детей знание формы предметов и их цвета.</p> <p>Народное декоративно-прикладное искусство Педагог приобщает детей к декоративной деятельности: учит украшать дымковскими узорами силуэты игрушек, вырезанных педагогом (птичка, козлик, конь и другие), и разных предметов (блюдечко, рукавички).</p> <p>Конструктивная деятельность</p>
--	---

<p>зрительных впечатлений и показа условно-обобщённой трактовки художественных образов;</p> <ul style="list-style-type: none"> - переводить детей от рисования-подражания к самостоятельному творчеству. <p><u>Конструктивная деятельность:</u></p> <ul style="list-style-type: none"> - совершенствовать у детей конструктивные умения; - формировать умение у детей различать, называть и использовать основные строительные детали (кубики, кирпичики, пластины, цилиндры, трехгранные призмы); сооружать новые постройки, используя полученные ранее умения (накладывание, приставление, прикладывание); - формировать умение у детей использовать в постройках детали разного цвета. <p><u>Музыкальная деятельность:</u></p> <ul style="list-style-type: none"> - развивать у детей эмоциональную отзывчивость на музыку; знакомить детей с тремя жанрами музыкальных произведений: песней, танцем, маршем; - формировать у детей умение узнавать знакомые песни, пьесы; чувствовать характер музыки (весёлый, бодрый, спокойный), эмоционально на неё реагировать; выражать своё настроение в движении под музыку; - учить детей петь простые народные 	<p>Педагог учит детей простейшему анализу созданных построек; вызывает чувство радости при удавшейся постройке.</p> <p>Учит детей располагать кирпичики, пластины вертикально (в ряд, по кругу, по периметру четырёхугольника), ставить их плотно друг к другу, на определённом расстоянии (заборчик, ворота).</p> <p>Педагог побуждает детей к созданию вариантов конструкций, добавляя другие детали (на столбики ворот ставить трёхгранные призмы, рядом со столбами - кубики и другое). Учит детей изменять постройки двумя способами: заменяя одни детали другими или надстраивая их в высоту, длину (низкая и высокая башенка, короткий и длинный поезд).</p> <p>Развивает у детей желание сооружать постройки по собственному замыслу.</p> <p>Продолжает формировать умение у детей обыгрывать постройки, объединять их по сюжету: дорожка у дома - улица; стол, стул, диван - мебель для кукол.</p> <p>Педагог приучает детей после игры аккуратно складывать детали в коробки.</p> <p>Педагог знакомит детей со свойствами песка, снега, сооружая из них постройки.</p> <p>Слушание</p> <p>Педагог учит детей слушать музыкальное произведение до конца, понимать характер музыки, узнавать и определять, сколько частей в произведении; выражать свои впечатления после прослушивания словом, мимикой, жестом. Развивает у детей способность различать звуки по высоте в пределах октавы - септимы, замечать изменение в силе звучания мелодии (громко, тихо).</p> <p>Совершенствует у детей умение различать звучание музыкальных игрушек, детских музыкальных инструментов (музыкальный молоточек, шарманка, погремушка, барабан, бубен, металлофон и другие).</p> <p><u>Примерный перечень музыкальных произведений:</u></p> <p>«Осенью», муз. С. Майкапара; «Ласковая песенка», муз. М. Раухвергера, сл. Т. Мираджи; «Колыбельная», муз. С. Разаренова; «Мишка с куклой пляшут полечку», муз. М. Качурбиной; «Зайчик», муз. Л. Лядовой; «Резвушка» и «Капризуля», муз. В. Волкова; «Воробей», муз. А. Руббах; «Дождик и радуга», муз. С. Прокофьева; «Со вьюном я хожу», рус. нар. песня; «Лесные картинки», муз. Ю. Слонова.</p> <p>Пение</p> <p>Педагог способствует развитию у детей певческих навыков: петь без напряжения в диапазоне ре (ми) - ля (си), в одном темпе со всеми, чисто и ясно произносить слова, передавать характер песни (весело, протяжно, ласково, напевно).</p> <p><u>Примерный перечень музыкальных произведений</u></p> <p>Упражнения на развитие слуха и голоса: «Лю-лю, бай», рус. нар. колыбельная; «Я иду с цветами», муз. Е. Тиличевой, сл. Л. Дымовой; «Маме улыбаемся», муз. В. Агафонникова, сл. З. Петровой;</p>
---	---

<p>песни, попевки, прибаутки, передавая их настроение и характер;</p> <ul style="list-style-type: none"> - поддерживать детское экспериментирование с немusикальными (шумовыми, природными) и музыкальными звуками и исследования качеств музыкального звука: высоты, длительности, динамики, тембра. <p><u>Театрализованная деятельность:</u></p> <ul style="list-style-type: none"> - воспитывать у детей устойчивый интерес детей к театрализованной игре, создавать условия для её проведения; - формировать положительные, доброжелательные, коллективные взаимоотношения; - формировать умение следить за развитием действия в играх-драматизациях и кукольных спектаклях, созданных силами взрослых и старших детей; - формировать умение у детей имитировать характерные действия персонажей (птички летают, козлёнок скачет), передавать эмоциональное состояние человека (мимикой, позой, жестом, движением); - познакомить детей с различными видами театра (кукольным, настольным, пальчиковым, театром теней, театром на фланелеграфе); - знакомить детей с приёмами вождения настольных кукол; 	<p>пение народной потешки «Солнышко-ведрышко»; муз. В. Карасевой, сл. Народные.</p> <p>Песни: «Петушок» и «Ладушки», рус. нар. песни; «Зайчик», рус. нар. песня, обр. Н. Лобачева; «Зима», муз. В. Карасевой, сл. Н. Френкель; «Наша елочка», муз. М. Красева, сл. М. Клоковой; «Прокати, лошадка, нас», муз. В. Агафонникова и К. Козыревой, сл. И. Михайловой; «Маме песенку пою», муз. Т. Попатенко, сл. Е. Авдиенко; «Цыплята», муз. А. Филиппенко, сл. Т. Волгиной.</p> <p>Песенное творчество</p> <p>Педагог учит детей допевать мелодии колыбельных песен на слог «баю-баю» и весёлых мелодий на слог «ля-ля». Способствует у детей формированию навыка сочинительства весёлых и грустных мелодий по образцу.</p> <p><u>Примерный перечень музыкальных произведений</u></p> <p>«Бай-бай, бай-бай», «Лю-лю, бай», рус. нар. колыбельные; «Как тебя зовут?», «Спой колыбельную», «Ах ты, котёнок-коток», рус. нар. колыбельная; придумывание колыбельной мелодии и плясовой мелодии.</p> <p>Музыкально-ритмические движения</p> <p>Педагог учит детей двигаться в соответствии с двухчастной формой музыки и силой её звучания (громко, тихо); реагировать на начало звучания музыки и её окончание. Совершенствует у детей навыки основных движений (ходьба и бег). Учит детей маршрутировать вместе со всеми и индивидуально, бегать легко, в умеренном и быстром темпе под музыку.</p> <p>Педагог улучшает качество исполнения танцевальных движений: притопывания попеременно двумя ногами и одной ногой. Развивает у детей умение кружиться в парах, выполнять прямой галоп, двигаться под музыку ритмично и согласно темпу и характеру музыкального произведения с предметами, игрушками и без них.</p> <p>Педагог способствует у детей развитию навыков выразительной и эмоциональной передачи игровых и сказочных образов: идет медведь, крадетсa кошка, бегают мышата, скачет заякa, ходит петушок, клюют зёрнышки цыплята, летают птички и так далее.</p> <p>Педагог активизирует танцевально-игровое творчество детей; поддерживает у детей самостоятельность в выполнении танцевальных движений под плясовые мелодии; учит детей точности выполнения движений, передающих характер изображаемых животных.</p> <p>Педагог поощряет детей в использовании песен, музыкально-ритмических движений, музыкальных игр в повседневной жизни и различных видах досуговой деятельности (праздниках, развлечениях и других видах досуговой деятельности).</p> <p><u>Примерный перечень музыкальных произведений</u></p> <p>Музыкально-ритмические движения: игровые упражнения, ходьба и бег под музыку «Марш и бег» А. Александрова; «Скачут лошадки», муз. Т. Попатенко; «Шагаем как физкультурники», муз. Т.</p>
---	--

<p>формировать у детей умение сопровождать движения простой песенкой; вызывать желание действовать с элементами костюмов (шапочки, воротнички и так далее) и атрибутами как внешними символами роли;</p> <ul style="list-style-type: none"> - формировать у детей интонационную выразительность речи в процессе театрально-игровой деятельности; - развивать у детей диалогическую речь в процессе театрально-игровой деятельности; - формировать у детей умение следить за развитием действия в драматизациях и кукольных спектаклях; - формировать у детей умение использовать импровизационные формы диалогов действующих лиц в хорошо знакомых сказках. <p><u>Культурно-досуговая деятельность:</u></p> <ul style="list-style-type: none"> - способствовать организации культурно-досуговой деятельности детей по интересам, обеспечивая эмоциональное благополучие и отдых; - помогать детям организовывать свободное время с интересом; создавать условия для активного и пассивного отдыха; - создавать атмосферу эмоционального благополучия в культурно-досуговой деятельности; 	<p>Ломовой; «Топотушки», муз. М. Раухвергера; «Птички летают», муз. Л. Банниковой; перекачивание мяча под музыку Д. Шостаковича (вальс-шутка); бег с хлопками под музыку Р. Шумана (игра в жмурки).</p> <p>Этюды-драматизации: «Зайцы и лиса», муз. Е. Вихаревой; «Медвежата», муз. М. Красева, сл. Н. Френкель; «Птички летают», муз. Л. Банниковой; «Жуки», венгер. нар. мелодия, обр. Л. Вишкарева.</p> <p>Игры: «Солнышко и дождик», муз. М. Раухвергера, сл. А. Барто; «Жмурки с Мишкой», муз. Ф. Флотова; «Где погремушки?», муз. А. Александрова; «Зайка, выходи», муз. Е. Тиличевой; «Игра с куклой», муз. В. Карасевой; «Ходит Ваня», рус. нар. песня, обр. Н. Метлова.</p> <p>Хороводы и пляски: «Пляска с погремушками», муз. и сл. В. Антоновой; «Пальчики и ручки», рус. нар. мелодия, обраб. М. Раухвергера; танец с листочками под рус. нар. плясовую мелодию; «Пляска с листочками», муз. Н. Китаевой, сл. А. Ануфриевой; «Танец около елки», муз. Р. Равина, сл. П. Границыной; танец с платочками под рус. нар. мелодию; «Помирились», муз. Т. Вилькорейской.</p> <p>Характерные танцы: «Танец снежинок», муз. Бекмана; «Фонарики», муз. Р. Рустамова; «Танец зайчиков», рус. нар. мелодия; «Вышли куклы танцевать», муз. В. Витлина.</p> <p>Развитие танцевально-игрового творчества: «Пляска», муз. Р. Рустамова; «Зайцы», муз. Е. Тиличевой; «Весёлые ножки», рус. нар. мелодия, обр. В. Агафонникова; «Волшебные платочки», рус. нар. мелодия, обр. Р. Рустамова.</p> <p>Музыкально-дидактические игры</p> <p>Развитие звуковысотного слуха: «Птицы и птенчики», «Весёлые матрешки», «Три медведя».</p> <p>Развитие ритмического слуха: «Кто как идет?», «Весёлые дудочки». Развитие тембрового и динамического слуха. «Громко - тихо», «Узнай свой инструмент»; «Колокольчики».</p> <p>Определение жанра и развитие памяти: «Что делает кукла?», «Узнай и спой песню по картинке».</p> <p>Игра на детских музыкальных инструментах</p> <p>Педагог знакомит детей с некоторыми детскими музыкальными инструментами: дудочкой, металлофоном, колокольчиком, бубном, погремушкой, барабаном, а также их звучанием; учит детей подыгрывать на детских ударных музыкальных инструментах. Формирует умение у детей сравнивать разные по звучанию детские музыкальные инструменты (предметы) в процессе манипулирования, звукоизвлечения.</p> <p>Поощряет детей в самостоятельном экспериментировании со звуками в разных видах деятельности, исследовании качества музыкального звука: высоты, длительности, тембра.</p> <p>Театрализованная деятельность</p> <p>Педагог формирует у детей интерес к театрализованной деятельности, знакомит детей с различными видами театра (настольный, плоскостной, театр игрушек) и умением использовать их в самостоятельной игровой деятельности.</p> <p>Учит передавать песенные, танцевальные характеристики персонажей (ласковая кошечка, мишка</p>
---	---

<p>- развивать интерес к просмотру кукольных спектаклей, прослушиванию музыкальных и литературных произведений;</p> <p>- формировать желание участвовать в праздниках и развлечениях; формировать основы праздничной культуры и навыки общения в ходе праздника и развлечения.</p>	<p>косолапый, маленькая птичка и так далее). Формирует умение использовать в игре различные шапочки, воротники, атрибуты.</p> <p>Педагог поощряет участие детей в играх-драматизациях, формирует умение следить за сюжетом.</p> <p>Культурно-досуговая деятельность</p> <p>Педагог организует культурно-досуговую деятельность детей по интересам, обеспечивая эмоциональное благополучие и отдых.</p> <p>Педагог учит детей организовывать свободное время с пользой. Развивает умение проявлять интерес к различным видам досуговой деятельности (рассматривание иллюстраций, рисование, пение и так далее), создаёт атмосферу эмоционального благополучия. Побуждает к участию в развлечениях (играх-забавах, музыкальных рассказах, просмотрах настольного театра и так далее). Формирует желание участвовать в праздниках. Педагог знакомит с культурой поведения в ходе праздничных мероприятий.</p>
--	---

Совокупные задачи воспитания в рамках ОО Художественно-эстетическое развитие

Решение совокупных задач воспитания в рамках образовательной области «Художественно-эстетическое развитие» направлено на приобщение детей к ценностям «Культура» и «Красота», что предполагает:

- воспитание эстетических чувств (удивления, радости, восхищения) к различным объектам и явлениям окружающего мира (природного, бытового, социального), к произведениям разных видов, жанров и стилей искусства (в соответствии с возрастными особенностями);
- приобщение к традициям и великому культурному наследию российского народа, шедеврам мировой художественной культуры;
- становление эстетического, эмоционально-ценностного отношения к окружающему миру для гармонизации внешнего и внутреннего мира ребёнка;
- создание условий для раскрытия детьми базовых ценностей и их проживания в разных видах художественно-творческой деятельности;
- формирование целостной картины мира на основе интеграции интеллектуального и эмоционально-образного способов его освоения детьми;
- создание условий для выявления, развития и реализации творческого потенциала каждого ребёнка с учётом его индивидуальности, поддержка его готовности к творческой самореализации и сотворчеству с другими людьми (детьми и взрослыми).

ОО Физическое развитие

Основные задачи образовательной деятельности	Содержание образовательной деятельности
<p>- обогащать двигательный опыт детей, используя упражнения основной</p>	<p>Педагог формирует умение организованно выполнять строевые упражнения, находить своё место при совместных построениях, передвижениях. Выполнять общеразвивающие, музыкально-ритмические упражнения по показу; создаёт условия для активной двигательной деятельности и положительного</p>

гимнастики (строевые упражнения, основные движения, общеразвивающие, в том числе музыкально-ритмические упражнения), спортивные упражнения, подвижные игры, помогая согласовывать свои действия с действиями других детей, соблюдать правила в игре;

- развивать психофизические качества, ориентировку в пространстве, координацию, равновесие, способность быстро реагировать на сигнал;
- формировать интерес и положительное отношение к занятиям физической культурой и активному отдыху, воспитывать самостоятельность;
- укреплять здоровье детей средствами физического воспитания, создавать условия для формирования правильной осанки, способствовать усвоению правил безопасного поведения в двигательной деятельности;
- закреплять культурно-гигиенические навыки и навыки самообслуживания, формируя полезные привычки, приобщая к здоровому образу жизни.

эмоционального состояния детей. Педагог воспитывает умение слушать и следить за показом, выполнять предложенные задания сообща, действуя в общем для всех темпе. Организует подвижные игры, помогая детям выполнять движения с эмоциональным отражением замысла, соблюдать правила в подвижной игре. Педагог продумывает и организует активный отдых, приобщает детей к здоровому образу жизни, к овладению элементарными нормами и правилами поведения в двигательной деятельности, формирует умения и навыки личной гигиены, воспитывает полезные для здоровья привычки.

Основные движения

- бросание, катание, ловля, метание: прокатывание двумя руками большого мяча вокруг предмета, подталкивая его сверху или сзади; скатывание мяча по наклонной доске; катание мяча друг другу, сидя парами ноги врозь, стоя на коленях; прокатывание мяча в воротца, под дугу, стоя парами; ходьба вдоль скамейки, прокатывая по ней мяч двумя и одной рукой; произвольное прокатывание обруча, ловля обруча, катящегося от педагога; бросание мешочка в горизонтальную цель (корзину) двумя и одной рукой; подбрасывание мяча вверх и ловля его; бросание мяча о землю и ловля его; бросание и ловля мяча в парах; бросание, одной рукой мяча в обруч, расположенный на уровне глаз ребёнка, с расстояния 1,5 м; метание вдаль; перебрасывание мяча через сетку;
- ползание, лазанье: ползание на четвереньках на расстояние 4-5-6 м до кегли (взять её, встать, выпрямиться, поднять двумя руками над головой); по гимнастической скамейке, за катящимся мячом; проползание на четвереньках под 3-4 дугами (высота 50 см, расстояние 1 м); ползание на четвереньках с опорой на ладони и ступни по доске; влезание на лесенку-стремянку или гимнастическую стенку произвольным способом (не пропуская реек) и спуск с неё; подлезание под дугу, не касаясь руками пола;
- ходьба: ходьба в заданном направлении, небольшими группами, друг за другом по ориентирам (по прямой, по кругу, обходя предметы, в рассыпную, «змейкой», с поворотом и сменой направления); на носках; высоко поднимая колени, перешагивая предметы, с остановкой по сигналу; парами друг за другом, в разных направлениях; с выполнением заданий (присесть, встать, идти дальше); по наклонной доске; в чередовании с бегом;
- бег: бег группами и по одному за направляющим, в рассыпную, со сменой темпа; по кругу, обегая предметы, между двух или вдоль одной линии; со сменой направления, с остановками, мелким шагом, на носках; в чередовании с ходьбой; убегание от ловящего, ловля убегающего; бег в течение 50-60 сек; быстрый бег 10-15 м; медленный бег 120-150 м;
- прыжки: прыжки на двух и на одной ноге; на месте, продвигаясь вперёд на 2-3 м; через линию, (вперёд и, развернувшись, в обратную сторону); в длину с места (не менее 40 см); через 2 линии (расстояние 25-30 см), из обруча в обруч (плоский) по прямой; через 4-6 параллельных линий (расстояние 15-20 см); спрыгивание (высота 10-15 см), перепрыгивание через веревку (высота 2-5 см);
- упражнения в равновесии: ходьба по прямой и извилистой дорожке (ширина 15-20 см, длина 2-2,5 м), обычным и приставным шагом; по гимнастической скамье, по ребристой доске, наклонной доске;

перешагивая рейки лестницы, лежащей на полу; по шнуру, плоскому обучу, лежащему на полу, приставным шагом; с выполнением заданий (присесть, встать и продолжить движение); на носках, с остановкой.

Общеразвивающие упражнения

- упражнения для кистей рук, развития и укрепления мышц плечевого пояса: поднимание и опускание прямых рук вперёд, отведение их в стороны, вверх, на пояс, за спину (одновременно, поочерёдно); переключивание предмета из одной руки в другую; хлопки над головой и перед собой; махи руками; упражнения для кистей рук;

- упражнения для развития и укрепления мышц спины и гибкости позвоночника: потягивание, приседание, обхватив руками колени; наклоны вперед и в стороны; сгибание и разгибание ног из положения сидя; поднимание и опускание ног из положения лёжа; повороты со спины на живот и обратно;

- упражнения для развития и укрепления мышц ног и брюшного пресса: поднимание и опускание ног, согнутых в коленях; приседание с предметами, поднимание на носки; выставление ноги вперёд, в сторону, назад;

- музыкально-ритмические упражнения, разученные на музыкальных занятиях, педагог включает в содержание физкультурных занятий, различные формы активного отдыха и подвижные игры: ритмичная ходьба и бег под музыку по прямой и по кругу, держась за руки, на носках, топающим шагом, вперёд, приставным шагом; поочерёдное выставление ноги вперёд, на пятку, притопывание, приседания «пружинки», кружение; имитационные движения - разнообразные упражнения, раскрывающие понятный детям образ, настроение или состояние (весёлый котёнок, хитрая лиса, шустрый зайчик и так далее).

Строевые упражнения

Педагог предлагает детям следующие строевые упражнения: построение в колонну по одному, в шеренгу, в круг по ориентирам; перестроение в колонну по два, в рассыпную, смыкание и размыкание обычным шагом, повороты направо и налево переступанием.

Педагог выполняет вместе с детьми упражнения из разных исходных положений (стоя, ноги слегка расставлены, ноги врозь, сидя, лежа на спине, животе, с заданным положением рук), с предметами (кубики двух цветов, флажки, кегли и другое).

Подвижные игры

Педагог поддерживает активность детей в процессе двигательной деятельности, организуя сюжетные и несюжетные подвижные игры. Воспитывает умение действовать сообща, соблюдать правила, начинать и заканчивать действия по указанию и в соответствии с сюжетом игры, двигаться определённым способом и в заданном направлении, придавать своим движениям выразительность (кошка просыпается, потягивается, мяукает).

Формирование основ здорового образа жизни

Педагог поддерживает стремление ребёнка самостоятельно ухаживать за собой, соблюдать порядок и

чистоту, ухаживать за своими вещами и игрушками; формирует первичные представления о роли чистоты, аккуратности для сохранения здоровья, напоминает о необходимости соблюдения правил безопасности в двигательной деятельности (бегать, не наталкиваясь друг на друга, не толкать товарища, не нарушать правила).

Активный отдых

Физкультурные досуги: досуг проводится 1-2 раза в месяц во второй половине дня на свежем воздухе, продолжительностью 20-25 минут. Содержание составляют подвижные игры и игровые упражнения, игры-забавы, аттракционы, хороводы, игры с пением, музыкально-ритмические упражнения.

Дни здоровья: в этот день проводятся подвижные игры на свежем воздухе, физкультурный досуг, спортивные упражнения, возможен выход за пределы участка ДОО (прогулка-экскурсия). День здоровья проводится один раз в квартал.

Совокупные задачи воспитания в рамках ОО Физическое развитие

Решение совокупных задач воспитания в рамках образовательной области «Физическое развитие» направлено на приобщение детей к ценностям «Жизнь», «Здоровье», что предполагает:

- воспитание осознанного отношения к жизни как основоположной ценности и здоровью как совокупности физического, духовного и социального благополучия человека;
- формирование у ребёнка возрастосообразных представлений и знаний в области физической культуры, здоровья и безопасного образа жизни;
- становление эмоционально-ценностного отношения к здоровому образу жизни, физическим упражнениям, подвижным играм, закаливанию организма, гигиеническим нормам и правилам;
- воспитание активности, самостоятельности, самоуважения, коммуникабельности, уверенности и других личностных качеств;
- приобщение детей к ценностям, нормам и знаниям физической культуры в целях их физического развития и саморазвития;
- формирование у ребёнка основных гигиенических навыков, представлений о здоровом образе жизни.

2.2. Содержание образовательной деятельности в части, формируемой участниками образовательных отношений

Парциальная программа «Юный эколог», С. Н. Николаева.

Цель: формирование начал экологической культуры (правильного отношения ребенка к природе, его окружающей, к себе и людям как части природы, к вещам и материалам природного происхождения, которыми он пользуется).

Задачи:

- формирование у дошкольников осознано правильного, гуманного отношения к природе;
- накопление знаний о живой и неживой природе, взаимосвязи и взаимодействии всех природных объектов экологии;
- формирование у детей практических навыков и умений в разнообразной деятельности в природе, правильного поведения и общения;
- воспитание потребности в созидании и творчестве;
- создание условий для полноценного экологического воспитания;
- воспитание любви к природе через прямое общение с ней.

Планируемые результаты (с 3 до 4 лет):

- проявление интереса к объектам окружающего мира, условиям жизни людей, растений, животных. Попытка оценивать их состояние с позиции «хорошо-плохо»;
- участие в экологически ориентированной деятельности;
- эмоциональное реагирование при встрече с прекрасным и попытка передать свои чувства в доступных видах творчества;
- выполнение правил на улице, в транспорте, во время прогулок;
- готовность оказать помощь нуждающимся в ней людям, животным, растениям;
- самоконтроль поведения, поступков с целью не причинить вреда окружающей среде.

Содержание работы:

Задачи	Содержание
Заложить первые представления о мире растений и животных и их зависимости от условий жизни.	<ul style="list-style-type: none">• учить различать и правильно называть объекты природы, с которыми дети постоянно взаимодействуют, познакомить с их главными сенсорными свойствами (форма, цвет, величина, характер поверхности и т.п.); дать первоначальные представления о возможном взаимодействии и ними;• формировать у детей первоначальные представления о живых объектах, их принципиальном отличии от предметов (неживых объектов);• развивать элементарные умения правильно взаимодействовать с растениями и животными, привлекать к участию в деятельности по созданию для них нужных условий.

Парциальная программа «Цветные ладошки» И.А. Лыковой

Цель программы - формирование у детей раннего и дошкольного возраста эстетического отношения и художественно-творческих способностей в изобразительной деятельности.

Задачи:

1. Развитие эстетического восприятия художественных образов (в произведениях искусства) и предметов (явлений) окружающего мира как эстетических объектов.
2. Создание условий для свободного экспериментирования с художественными материалами и инструментами.

3. Ознакомление с универсальным «языком» искусства - средствами художественно-образной выразительности.
4. Амплификация (обогащение) индивидуального художественно-эстетического опыта (эстетической апперцепции): «осмысленное чтение» - распредемечивание и опредмечивание художественно-эстетических объектов с помощью воображения и эмпатии (носителем и выразителем эстетического выступает цельный художественный образ как универсальная категория); интерпретация художественного образа и содержания, заключённого в художественную форму.
5. Развитие художественно-творческих способностей в продуктивных видах детской деятельности.
6. Воспитание художественного вкуса и чувства гармонии.
7. Создание условий для многоаспектной и увлекательной активности детей в художественно-эстетическом освоении окружающего мира.
8. Формирование эстетической картины мира и основных элементов «Я-концепции- творца».

Планируемые результаты:

- Изображает отдельные предметы, простые по композиции и незамысловатые по содержанию сюжеты.
- Подбирает цвета, соответствующие изображаемым предметам.
- Правильно пользуется карандашами, фломастерами, кистью и красками.

Содержание работы:

Задачи	Содержание
<p>Формировать способы зрительного и тактильного обследования различных объектов для обогащения и уточнения восприятия особенностей их формы, пропорций, цвета, фактуры.</p>	<ul style="list-style-type: none"> • Знакомить детей с народной игрушкой (филимоновской, дымковской, семёновской, богородской) для обогащения зрительных впечатлений и показа условно-обобщённой трактовки художественных образов. • Знакомить с книжной графикой на примере творчества известных мастеров детской книги • Организовывать наблюдения в природе для уточнения представлений детей о внешнем виде растений и животных, а также для обогащения и уточнения зрительных впечатлений • Учить детей видеть цельный художественный образ в единстве изобразительно-выразительных средств колористической, композиционной и смысловой трактовки • Создавать условия для самостоятельного освоения детьми способов и приёмов изображения знакомых предметов на основе доступных средств художественно-образной выразительности • Продолжать учить рисовать карандашами и фломастерами - проводить линии (вертикальные, горизонтальные, волнистые, кривые) и замыкать их в формы (округлые и прямоугольные), создавая тем самым выразительные образы; • продолжать знакомить детей с красками и формировать навыки рисования кистью • переводить детей от рисования-подражания к самостоятельному творчеству.

Парциальная программа «Приобщение детей к истокам русской народной культуры»
Князева О.Л., Маханева М.Д.

Цели:

- расширить представление о жанрах устного народного творчества;
- показать своеобразие и самостоятельность произведения фольклора, богатство и красочность народного языка;
- воспитывать у детей нравственные, трудовые, экологические, патриотические чувства.

Задачи:

- содействие атмосфере национального быта;
- широкое использование фольклора: песен, загадок, пословиц, поговорок, частушек;
- учить рассказывать русские народные сказки, играть в народные подвижные и театрализованные игры;
- знать и различать народное искусство, как основу национальной культуры.

Планируемые результаты:

- знает основные литературные понятия по фольклору;
- краткое содержание прочитанных литературных произведений;
- быт и традиции русского народа;
- песни, частушки, потешки, загадки, поговорки, заклички;
- умеет рассказывать русские народные сказки и обыгрывать их;
- использует в игре предметы быта русского народа;
- создаёт творческие работы по фольклорным произведениям.

Содержание работы:

Задачи	Содержание
<p>Формирование представления о народной культуре. Развитие свободного общения со взрослыми.</p> <p>Расширять представления о жанрах устного народного творчества. Воспитывать нравственно-патриотические чувства.</p> <p>Приобщение детей к народной культуре.</p> <p>Приобщать детей ко всем видам национального искусства: сказки, музыка, пляски.</p>	<p>Развитие навыков игровой деятельности; формирование гендерной, семейной, гражданской принадлежности.</p> <p>Содействие атмосферы национального быта. Понимание исторической преемственности с современными аналогами.</p> <p>Знакомство детей с зависимостью использования предметов от образа жизни людей, от места проживания.</p> <p>Понимание познавательного значения фольклорного произведения, а также самобытности народных промыслов, связи народного творчества в его различных проявлениях с бытом, традициями, окружающей природой.</p>

2.3. Вариативные формы, способы, методы и средства реализации рабочей программы обучения детей 3-4 лет

2.3.1. Формы работы с детьми младшего дошкольного возраста

Согласно ФГОС ДО педагог может использовать различные формы реализации рабочей программы в соответствии с видом детской деятельности и возрастными особенностями детей. В дошкольном возрасте это:

- игровая деятельность (сюжетно-ролевая, театрализованная, режиссёрская, строительно-конструктивная, дидактическая, подвижная и др.);
- общение со взрослым (ситуативно-деловое, внеситуативно-познавательное, внеситуативно-личностное) и сверстниками (ситуативно-деловое, внеситуативно-деловое);
- речевая (слушание речи взрослого и сверстников, активная диалогическая и монологическая речь);
- познавательно-исследовательская деятельность и экспериментирование;
- изобразительная деятельность (рисование, лепка, аппликация) и конструирование из разных материалов по образцу, условию и замыслу ребёнка;
- двигательная (основные виды движений, общеразвивающие и спортивные упражнения, подвижные и элементы спортивных игр и др.);
- элементарная трудовая деятельность (самообслуживание, хозяйственно-бытовой труд, труд в природе, ручной труд);
- музыкальная (слушание и понимание музыкальных произведений, пение, музыкально-ритмические движения, игра на детских музыкальных инструментах).

2.3.2. Средства реализации рабочей программы

Средства, используемые для развития разных видов деятельности детей:

- двигательной: оборудование для ходьбы, бега, ползания, лазанья, прыгания, занятий с мячом и другое;
- предметной: образные и дидактические игрушки, реальные предметы и другое;
- игровой: игры, игрушки, игровое оборудование и другое;
- коммуникативной: дидактический материал, предметы, игрушки, видеофильмы и другое;
- познавательно-исследовательской и экспериментирования: натуральные предметы и оборудование для исследования и образно-символический материал, в том числе макеты, плакаты, модели, схемы и другое;
- чтения художественной литературы: книги для детского чтения, в том числе аудиокниги, иллюстративный материал;
- трудовой: оборудование и инвентарь для всех видов труда;
- продуктивной: оборудование и материалы для лепки, аппликации, рисования и конструирования;
- музыкальной: детские музыкальные инструменты, дидактический материал и другое.

2.4. Особенности образовательной деятельности разных видов и культурных практик

Образовательная деятельность в группе включает:

- образовательную деятельность, осуществляемую в процессе организации различных видов детской деятельности;
- образовательную деятельность, осуществляемую в ходе режимных процессов;
- самостоятельную деятельность детей;
- взаимодействие с семьями детей по реализации рабочей программы образования.

Образовательная деятельность организуется как совместная деятельность педагога и детей, самостоятельная деятельность детей. В зависимости от решаемых образовательных задач, желаний детей, их образовательных потребностей, педагог может выбрать один или несколько вариантов совместной деятельности:

- 1) совместная деятельность педагога с ребёнком, где, взаимодействуя с ребёнком, он выполняет функции педагога: обучает ребёнка чему-то новому;
- 2) совместная деятельность ребёнка с педагогом, при которой ребёнок и педагог - равноправные партнёры;
- 3) совместная деятельность группы детей под руководством педагога, который на правах участника деятельности на всех этапах её выполнения (от планирования до завершения) направляет совместную деятельность группы детей;
- 4) совместная деятельность детей со сверстниками без участия педагога, но по его заданию. Педагог в этой ситуации не является участником деятельности, но выступает в роли её организатора, ставящего задачу группе детей, тем самым, актуализируя лидерские ресурсы самих детей;
- 5) самостоятельная, спонтанно возникающая, совместная деятельность детей без всякого участия педагога. Это могут быть самостоятельные игры детей (сюжетно-ролевые, режиссерские, театрализованные, игры с правилами, музыкальные и другое), самостоятельная изобразительная деятельность по выбору детей, самостоятельная познавательно-исследовательская деятельность (опыты, эксперименты и другое).

2.5. Особенности взаимодействия педагогического коллектива с семьями обучающихся

Главными целями взаимодействия педагогического коллектива ДОО с семьями обучающихся дошкольного возраста являются:

- обеспечение психолого-педагогической поддержки семьи и повышение компетентности родителей (законных представителей) в вопросах образования, охраны и укрепления здоровья детей младенческого, раннего и дошкольного возрастов;
- обеспечение единства подходов к воспитанию и обучению детей в условиях ДОО и семьи; повышение воспитательного потенциала семьи.

Достижение этих целей должно осуществляться через решение основных задач:

- 1) информирование родителей (законных представителей) и общественности относительно целей ДО, общих для всего образовательного пространства Российской Федерации, о мерах господдержки семьям, имеющим детей дошкольного возраста, а также об образовательной программе, реализуемой в ДОО;
- 2) просвещение родителей (законных представителей), повышение их правовой, психолого-педагогической компетентности в вопросах охраны и укрепления здоровья, развития и образования детей;
- 3) способствование развитию ответственного и осознанного родительства как базовой основы благополучия семьи;
- 4) построение взаимодействия в форме сотрудничества и установления партнёрских отношений с родителями (законными представителями) детей младенческого, раннего и дошкольного возраста для решения образовательных задач;
- 5) вовлечение родителей (законных представителей) в образовательный процесс.

3. Организационный раздел

3.1. Психолого-педагогические условия реализации рабочей программы

Для успешной реализации рабочей программы в группе обеспечены следующие психолого-педагогические условия:

- 1) уважение взрослых к человеческому достоинству детей, формирование и поддержка их положительной самооценки, уверенности в собственных возможностях и способностях;
- 2) использование в образовательной деятельности форм и методов работы с детьми, соответствующих их возрастным и индивидуальным особенностям (недопустимость как искусственного ускорения, так и искусственного замедления развития детей);
- 3) построение образовательной деятельности на основе взаимодействия взрослых с детьми, ориентированного на интересы и возможности каждого ребёнка и учитывающего социальную ситуацию его развития;
- 4) поддержка взрослыми положительного, доброжелательного отношения детей друг к другу и взаимодействия детей друг с другом в разных видах деятельности;
- 5) поддержка инициативы и самостоятельности детей в специфических для них видах деятельности;
- 6) возможность выбора детьми материалов, видов активности, участников совместной деятельности и общения;
- 7) защита детей от всех форм физического и психического насилия;
- 8) поддержка родителей (законных представителей) в воспитании детей, охране и укреплении их здоровья, вовлечение семей непосредственно в образовательную деятельность.

Условия, необходимые для создания социальной ситуации развития детей, соответствующей специфике дошкольного возраста, предполагают:

- 1) обеспечение эмоционального благополучия через:
 - непосредственное общение с каждым ребёнком;
 - уважительное отношение к каждому ребёнку, к его чувствам и потребностям;
- 2) поддержку индивидуальности и инициативы детей через:

- создание условий для свободного выбора детьми деятельности, участников совместной деятельности;
- создание условий для принятия детьми решений, выражения своих чувств и мыслей;
- недирективную помощь детям, поддержку детской инициативы и самостоятельности в разных видах деятельности (игровой, исследовательской, проектной, познавательной и т.д.);

3) установление правил взаимодействия в разных ситуациях:

- создание условий для позитивных, доброжелательных отношений между детьми, в том числе принадлежащими к разным национально-культурным, религиозным общностям и социальным слоям, а также имеющими различные (в том числе ограниченные) возможности здоровья;
- развитие коммуникативных способностей детей, позволяющих разрешать конфликтные ситуации со сверстниками;
- развитие умения детей работать в группе сверстников;

4) построение вариативного развивающего образования, ориентированного на уровень развития, проявляющийся у ребёнка в совместной деятельности со взрослым и более опытными сверстниками, но не актуализирующийся в его индивидуальной деятельности (далее - зона ближайшего развития каждого ребёнка), через:

- создание условий для овладения культурными средствами деятельности;
- организацию видов деятельности, способствующих развитию мышления, речи, общения, воображения и детского творчества, личностного, физического и художественно-эстетического развития детей;
- поддержку спонтанной игры детей, её обогащение, обеспечение игрового времени и пространства;
- оценку индивидуального развития детей;

5) взаимодействие с родителями (законными представителями) по вопросам образования ребёнка, непосредственного вовлечения их в образовательную деятельность, в том числе посредством создания образовательных проектов совместно с семьёй на основе выявления потребностей и поддержки образовательных инициатив семьи.

Детская инициатива проявляется в свободной самостоятельной деятельности детей по выбору и интересам. Возможность играть, конструировать и пр. в соответствии с собственными интересами является важнейшим источником эмоционального благополучия ребенка в детском саду, протекает в утренний отрезок времени и во второй половине дня.

В развитии детской инициативы и самостоятельности соблюдаются следующие требования:

- развитие активного интереса детей к окружающему миру, стремление к получению новых знаний и умений;
- создание разнообразных условий и ситуаций, побуждающих детей к активному применению знаний, умений, способов деятельности в личном опыте;
- постоянное расширение области задач, которые дети решают самостоятельно, поощрение детской инициативы;
- тренировка воли детей, поддерживание желания преодолевать трудности, доводить начатое дело до конца;

- ориентирование воспитанников на получение хорошего результата, необходимость своевременного особого внимания на детей, постоянно проявляющих небрежность, торопливость, равнодушие к результату, склонных не завершать работу;
- «дозирование» помощи детям;
- поддерживание у детей чувства гордости и радости от успешных самостоятельных действий, подчёркивание роста возможностей и достижений каждого ребёнка, побуждение к проявлению инициативы и творчества.

Развитие самостоятельности включает две стороны: адаптивную (умение понимать существующие социальные нормы и действовать в соответствии с ними) и активную (готовность принимать самостоятельные решения).

3.2. Режим дня

Холодный период года

Режимный момент	Время
Прием детей. Свободная игра	7.30-8.00
Утренняя гимнастика.	8.15-8.20
Подготовка к завтраку. Завтрак. Дежурство	8.20-8.50
Утренний круг	8.50-9.00
Игры, кружки, занятия, занятия со специалистами	9.00-10.00
Второй завтрак	10.00-10.10
Подготовка к прогулке. Прогулка.	10.10-12.00
Возвращение с прогулки, игры, занятия	12.00-12.20
Подготовка к обеду, обед, дежурство	12.20-12.50
Подготовка ко сну, чтение перед сном, дневной сон	12.50-15.20
Постепенный подъем, профилактические физкультурно-оздоровительные процедуры	15.20-15.35
Подготовка к полднику, полдник	15.35-15.50
Игры, кружки, занятия, занятия со специалистами	15.50-16.50
Вечерний круг	16.50-17.00
Подготовка к прогулке, прогулка. Уход детей домой.	17.00-17.30

Теплый период

Режимный момент	Время
Прием детей на улице. Свободная игра	7.30-8.10
Утренняя гимнастика (на улице).	8.10-8.20
Подготовка к завтраку. Завтрак. Дежурство	8.20-8.55
Утренний круг	8.55-9.15
Свободная деятельность детей	9.15-9.35
Подготовка к прогулке. Занятия на прогулке.	9.35-12.00
Свободная игра	
Второй завтрак	10.10-10.20
Возвращение с прогулки. Подготовка к обеду, обед, дежурство	12.00-12.30

Подготовка ко сну, чтение перед сном, дневной сон	12.30-15.00
Постепенный подъем, профилактические физкультурно-оздоровительные процедуры	15.00-15.15
Подготовка к полднику, полдник	15.15-15.35
Свободные игры детей. Вечерний круг	15.35-16.00
Подготовка к прогулке, прогулка. Уход детей домой	16.00-17.30

Сетка – расписание образовательной деятельности

Понедельник	Вторник	Среда	Четверг	Пятница
1. Познавательное развитие Ознакомление с окружающим миром	1. Познавательное развитие ФЭМП	1. Художественно-эстетическое развитие Лепка	1. Речевое развитие Развитие речи	1. Художественно-эстетическое развитие Рисование
2. Физическое развитие Физкультура в помещении	2. Художественно-эстетическое развитие Музыка	2. Физическое развитие Физкультура в помещении	2. Художественно-эстетическое развитие Музыка	2. Художественно-эстетическое развитие Конструирование/ аппликация
2 занятия	2 занятия	2 занятия	2 занятия	2 занятия
Итого: 10 занятий в неделю + физкультура на прогулке				

3.3. Примерное распределение тем в течение года во второй младшей группе

* Темы для обсуждения с детьми, рекомендованные Федеральной программой воспитания и рабочей программой воспитания детей 3-4 лет в форме тематических дней и недель.

** Темы для обсуждения с детьми, рекомендованные Федеральной программой воспитания и рабочей программой воспитания детей 3-4 лет в форме воспитывающих игровых ситуаций, развивающего общения, проблемных ситуаций.

Сентябрь

Даты сентября: 1 сентября - День знаний **, 27 сентября - День воспитателя и всех дошкольных работников **.

1. Тематическая неделя «Здравствуй, детский сад»
2. Тематическая неделя «Мои игрушки»
3. Тематическая неделя «Мои друзья»
4. Тематическая неделя «Кто о нас заботится в детском саду»

Октябрь

Даты октября: 1 октября - Международный день пожилых людей *, 4 октября - День защиты животных **, День отца в России (третье воскресенье месяца) **.

1. Тематическая неделя «Дикие животные» *, Тематический день «Бабушки и дедушки» (ко Дню пожилых людей)
2. Тематическая неделя «Осень. Деревья»
3. Тематическая неделя «Что нам осень принесла? Овощи»
4. Тематическая неделя «Что нам осень принесла? Фрукты»

Ноябрь

Даты ноября: День матери в России (последнее воскресенье месяца).

1. Тематическая неделя «Город в котором я живу»
2. Тематическая неделя «Птицы»
3. Тематическая неделя «Одежда. Обувь. Головные уборы.»
4. Тематическая неделя «Моя семья», Тематический день «Маму я свою люблю» (ко Дню матери)
5. Тематическая неделя «Домашние животные».

Декабрь

Даты декабря: 31 декабря - Новый год .

1. Тематическая неделя «Кем быть?»
2. Тематическая неделя «Зима»
3. Тематическая неделя «Новый год настаёт»
4. Тематическая неделя «Украшаем ёлку»

Январь

Даты января: 14 января - Старый новый год.

1. Тематическая неделя «Уроки вежливости и этикета»
2. Тематическая неделя «Зима. Зимние забавы»
3. Тематическая неделя «Мой дом. Мебель»
4. Тематическая неделя «Транспорт»

Февраль

Даты февраля: 23 февраля - День защитника Отечества *.

1. Тематическая неделя «Хотим всё знать»
2. Тематическая неделя «Народные игрушки»
3. Тематическая неделя «Кто нас защищает?» (ко Дню защитника Отечества)
4. Тематическая неделя «Посуда»

Март

Даты марта: 8 марта - Международный женский день*, 27 марта - Всемирный день театра *.

1. Тематическая неделя «Моя мама лучше всех» * (к Международному женскому дню)
2. Тематическая неделя «Масленицу провожаем, весну встречаем»
3. Тематическая неделя «Волшебница вода»

4. Тематическая неделя «В гостях у сказки», Тематический день «Мы любим театр» (к Всемирному дню театра) *

Апрель

Даты апреля: 1 апреля - День улыбок*. 22 апреля – День Земли

1. Тематическая неделя «Весна - красна», Тематический день «Дружба начинается с улыбки» * (ко Дню улыбок)
2. Тематическая неделя «Светит солнышко в окошко»
3. Тематическая неделя «Достопримечательности нашего города»
4. Тематическая неделя «Земля – наш общий дом»

Май

Даты мая: 9 мая - День Победы*.

1. Тематическая неделя «Бытовые приборы. ОБЖ»
2. Тематическая неделя «Труд людей весной. День Победы»
3. Тематическая неделя «Цветы»
4. Тематическая неделя «Насекомые»
5. Тематическая неделя «Скоро лето!»

Июнь

Даты июня: 1 июня - День защиты детей **, 12 июня - День России *.

1. Тематическая неделя «Здравствуй, лето!»
2. Тематическая неделя «Домашние животные, закрепление», Тематический день «Мы живём в России» (ко Дню России) *
3. Тематическая неделя «Дикие животные, закрепление»
4. Тематическая неделя «Посуда»

Июль

Даты июля: 8 июля - День семьи, любви и верности*.

1. Тематическая неделя «Безопасность на дороге», Тематический день «Наша дружная семья» (ко Дню семьи, любви и верности) *
2. Тематическая неделя «Витамины на столе»
3. Тематическая неделя «Приглашаем вас в театр» *
4. Тематическая неделя «Виды транспорта»

Август

Даты августа: 19 августа - Яблочный спас *.

1. Тематическая неделя «Физкульт-привет» *
2. Тематическая неделя «Одежда, закрепление»
3. Тематическая неделя «В гостях у сказки», Тематический день «Яблочный спас» * (к Яблочному спасу)
4. Тематическая неделя «Мы уже подросли»

3.4. Особенности организации развивающей предметно-пространственной среды группы

Важнейшим условием реализации Программы является создание развивающей и эмоционально комфортной для ребенка образовательной среды. Пребывание в детском саду должно доставлять ребенку радость, а образовательные ситуации должны быть увлекательными.

Важнейшие образовательные ориентиры:

- обеспечение эмоционального благополучия детей;
- создание условий для формирования доброжелательного и внимательного отношения детей к другим людям;
- развитие детской самостоятельности (инициативности, автономии и ответственности);
- развитие детских способностей, формирующихся в разных видах деятельности.

Для реализации этих целей педагогам нужно:

- проявлять уважение к личности ребенка и развивать демократический стиль взаимодействия с ним и с другими педагогами;
- создавать условия для принятия ребенком ответственности и проявления эмпатии к другим людям;
- обсуждать совместно с детьми возникающие конфликты, помогать решать их, вырабатывать общие правила, учить проявлять уважение друг к другу;
- обсуждать с детьми важные жизненные вопросы, стимулировать проявление позиции ребенка;
- обращать внимание детей на тот факт, что люди различаются по своим убеждениям и ценностям, обсуждать, как это влияет на их поведение;
- обсуждать с родителями (законными представителями) целевые ориентиры, на достижение которых направлена деятельность педагогов ДОО, и включать членов семьи в совместное взаимодействие по достижению этих целей.

Предметно-развивающая среда в средней группе организована таким образом, чтобы у ребенка развивались игра и познавательная активность. В группе созданы условия для проявления таких качеств, как: инициативность, жизнерадостность, любопытство и стремление узнавать новое.

Развивающие Уголки второй младшей группы

Уголок	Оборудование и наименование	Цели
Уголок «Маленькие строители»	1.Средний строительный конструктор. 2.Мелкий пластмассовый конструктор. 3. крупный пластмассовый строительный конструктор. 4.Рисунки и простые схемы, алгоритмы выполнения построек. 5. «Автосалон»: игрушечный транспорт средний и крупный. Машины грузовые и легковые, пожарная машина, машина «скорой помощи, робот (трансформер). 6.Небольшие игрушки для обыгрывания построек (фигурки людей и животных и т.п.)	1.Развитие пространственных представлений, конструктивного мышления, мелкой моторики, творческого воображения.
Уголок ПДД	1.Полотно с изображением дорог, пешеходных переходов 2.Мелкий транспорт. 3. Дорожные знаки, светофор.	1.Формирование знаний о правилах дорожного движения в игре и повседневной жизни.

	5.Небольшие игрушки (фигурки людей).	
Музыкальный уголок	<p>1.Инструменты: металлофон, барабан, бубен, колокольчики, дудочки.</p> <p>2.Аудиозаписи,DVD.</p> <p>3.Пластиковые прозрачные емкости с разными наполнителями: горохом, макаронами, камешками.</p> <p>4.Нетрадиционные музыкальные инструменты</p>	<p>1.Развитие слухового восприятия и внимания.</p> <p>2.Формирование исполнительских навыков.</p>
Уголок художественного творчества	<p>1.Толстые восковые мелки, цветной мел, простые и цветные карандаши, гуашь, акварельные краски, пластилин, глина.</p> <p>2.Цветная и белая бумага, картон, обои, наклейки.</p> <p>3.Кисти, поролон, печатки, трафареты, схемы, стеки, ножницы с тупыми концами, розетки для клея, подносы для форм и обрезков бумаги, доски, палитра, банки, салфетки из ткани.</p> <p>4.Наборное полотно, доска, магнитная доска.</p>	<p>1.Развитие пальчиковой моторики, тактильных ощущений, цветовосприятия и цветоразличения, творческих способностей.</p>
Уголок дидактических игр	<p><u>Материал по математике и сенсорике</u></p> <p>1.Мозаика разных форм и цвета (мелкая), доски-вкладыши, шнуровки, игры с элементами моделирования и замещения. Лото, парные картинки и другие настольно-печатные игры.</p> <p>2. Магнитная доска.</p> <p>3.Комплект геометрических фигур, предметов различной геометрической формы, набор разноцветных палочек с оттенками (по 5-7 палочек каждого цвета).</p> <p>4.Чудесный мешочек с набором объемных тел (6-8 элементов).</p> <p>5.Игрушки-головоломки (из 4-5 элементов).</p> <p>6.Часы с круглым циферблатом и стрелками.</p> <p>7.Набор карточек с изображением количества (от 1 до5) и цифр.</p> <p><u>Материал по развитию речи и познавательной деятельности</u></p> <p>1.Наборы картинок для группировки и обобщения: животные, птицы, рыбы, насекомые, растения, продукты питания, одежда, мебель, здания, транспорт, профессии, предметы обихода и др.</p> <p>2.Наборы парных картинок типа «лото» из 6-8 частей.</p> <p>3.Наборы парных картинок на соотнесение (сравнение): найди отличия (по внешнему виду),</p>	<p>1.Развитие мышления и пальцевой моторики. Совершенствование операций вкладывания, наложения, соединения частей в целое.</p> <p>2.Развитие зрительного восприятия и внимания. Совершенствование обследовательских навыков.</p> <p>3.Обучение группировке предметов по цвету, размеру, форме.</p> <p>4.Выявление отношения групп предметов по количеству и числу.</p> <p>5.Обучение определению количества путем отсчитывания и пересчитывания (до 5).</p> <p>6.Развитие потребности в познании окружающего мира.</p> <p>7.Формирование интереса к</p>

	<p>ошибки (по смыслу).</p> <p>4.Наборы табличек и карточек для сравнения по 1-2 признакам (логические таблицы).</p> <p>5.Наборы предметных картинок для группировки по разным признакам (2-3) последовательно или одновременно (назначение, цвет, величина).</p> <p>6.Серии картинок (по 4-6) для установления последовательности событий (сказки, социобытовые ситуации, литературные сюжеты).</p> <p>7.Серии картинок «Времена года» (сезонные явления и деятельность людей).</p> <p>8.Сюжетные картинки с разной тематикой, крупного и мелкого формата.</p> <p>9.Разрезные (складные) кубики с сюжетными картинками (6-8 частей).</p> <p>10.Разрезные сюжетные картинки (6-8 частей).</p> <p>11.Разрезные контурные картинки (4-6 частей).</p> <p>12.Набор кубиков с буквами.</p> <p>13.Набор карточек с изображением предмета и названием.</p>	<p>познавательной деятельности.</p> <p>8.Совершенствование операций сравнения, анализа, классификации, сериации, обобщения.</p> <p>9.Формирование потребности в обогащении словаря.</p> <p>10.Развитие связной речи.</p> <p>11.Формирование правильного произношения звуков речи и их дифференциал.</p>
Книжный уголок	<p>1.Полка для книг.</p> <p>2.Детские книги по программе, любимые книжки детей.</p> <p>3.Альбомы для рассматривания: «Профессии», «Семья» и др.</p>	<p>1.Совершенствование умения обращаться с книгой, расширение представлений об окружающем.</p>
Театральная зона	<p>1.Маленькая ширма для настольного театра.</p> <p>2.Различные виды театра: плоскостной, пальчиковый, настольный,</p> <p>3.Костюмы, маски, атрибуты для разыгрывания сказок.</p> <p>4.Звери и птицы, объемные и плоскостные на подставках, мелкие</p> <p>5.Фигурки сказочных персонажей из настольного театра</p> <p>6.Тематический набор сказочных персонажей</p> <p>7.Набор масок: животные, сказочные персонажи.</p>	<p>1.Развитие творчества детей на основе литературных произведений.</p> <p>2.Формирование умения ставить несложные представления.</p> <p>3.Развитие интереса к театрально- игровой деятельности.</p>
Спортивный уголок	<p>1.Мяч-3шт</p> <p>2.Скакалки-5шт.</p> <p>3.Флажки.</p> <p>4.Кольцеброс.-1шт</p>	<p>1.Развитие ловкости, координации движений.</p> <p>2.Обучение основным движениям и спортивным</p>

	<p>5.Ленточки, платочки.</p> <p>6.Кегли – 2 набора</p> <p>7.Мешочки с грузом</p> <p>8.Дорожки с пуговицами, ребристые дорожки.</p> <p>9.Нетрадиционное спортивное оборудование</p>	<p>упражнениям: прыжки с места, метание предметов разными способами и т. д.</p> <p>3.Совершенствование умение бросать и ловить мяч, ходить по прямой ограниченной дорожке.</p>
Уголок сюжетно-ролевой игры	<p>1.Кукольная мебель: стол, стулья, кровать, диванчик, набор мебели для кукол среднего размера, стиральная машина, микроволновка.</p> <p>2.Игрушечная посуда: набор чайной посуды (крупной и средней), набор кухонной и столовой посуды.</p> <p>3.Комплект кукольных постельных принадлежностей (2 шт.).</p> <p>4.Куклы крупные (3 шт.) и средние (4 шт.).</p> <p>5.Кукольная коляска (3 шт.).</p> <p>6.Атрибуты для игр с производственным сюжетом, отражающих профессиональный труд людей: «Магазин», «Больница», «Парикмахерская», «Кафе», и др.; с бытовым сюжетом «Семья», «Детский сад»,</p> <p>7.Разные атрибуты для ряженья: шляпы, очки, шали, юбки, каски, фуражка/бескозырка и др.</p>	<p>1.Формирование ролевых действий.</p> <p>2.Стимуляция сюжетно-ролевой игры.</p> <p>3.Формирование коммуникативных навыков в игре.</p> <p>4.Развитие подражательности и творческих способностей.</p>
Экологический центр	<p><u>Центр воды и песка</u></p> <p>1. Природный материал: песок, вода, камешки, шишки, листочки, орехи, жёлуди.</p> <p>2.Емкости разной вместимости, ложки, лопатки, палочки, воронки, сито, игрушки для игр с водой, формочки.</p> <p>3.Плавающие и тонущие, металлические и неметаллические предметы, магнит, ветряные мельницы (вертушки).</p> <p>4.Зеркальце для игр с солнечным зайчиком.</p> <p><u>Календарь природы</u></p> <p>1.Картина сезона, модели года и суток.</p> <p>2.Календарь с моделями значками (ясно, пасмурно, дождливо, облачно и т.п.) и указывающей на них передвигающейся стрелкой.</p> <p>3.Дидактическая кукла с разной одеждой.</p>	<p>1.Расширение чувственного опыта детей, стимуляция тонких движений руки.</p> <p>2.Развитие умения экспериментировать с разными материалами.</p> <p>3.Обогащение знаний о свойствах природных материалов.</p> <p>1.Развитие наблюдательности, восприятия, творческих способностей.</p> <p>2.Совершенствование умения определять состояние погоды.</p>

Центр краеведения	1. Альбомы: «Мы Шахтинцы». 2. Открытки: «Город Шахты», «Тихий Дон». 3. Художественная литература: стихи, рассказы, загадки, потешки. 4. Аудио записи казачьих песен.	1. Воспитание устойчивого интереса и положительного отношения к народной культуре. 2. Развитие познавательного интереса к родному городу, его росту и благоустройству.
Туалетная комната	Традиционная обстановка, «алгоритм» процесса умывания.	1. Развитие опрятности, аккуратности, навыков самообслуживания.
Уголок уединения	Место, отгороженное от всех ширмой или занавеской, подушки.	

3.5. Материально-техническое обеспечение образовательного процесса во второй младшей группе

№п/п	Помещения группы	Оснащение
1	Групповое помещение	Столы детские-5 Стол письменный-1 Стулья детские-27 Табуретки большие -2 DVD-1 Телевизор - 1 Настенная магнитная доска -1
2	Спальня	Кровати-25 Шкаф-2 Стол письменный-1 Стулья большие -1
2	Приемная	Скамейки-2 Шкафчики для детской одежды-25 Информационные стенды - 2
3	Туалетная комната	Унитазы-2
4	Умывальня	Умывальники-4

		Стеллажи для полотенец-25 Ногомойка - 1
5	Мойка	Раковина двухсекционная-1 Сушки-2 Стол-1

3.6. Перечень методических пособий, обеспечивающих реализацию образовательной деятельности во второй младшей группе возраста

Список методической литературы

1. Гербова В.В. Развитие речи в детском саду. Конспекты занятий с детьми 3-4 лет. – 2-е изд., испр. и доп. - М.: МОЗАИКА-СИНТЕЗ, 2020.
2. Помораева И.А., Позина В.А. Формирование элементарных математических представлений: Конспекты занятий: 3-4 года. – 2-е изд., испр. и доп. - М.: МОЗАИКА-СИНТЕЗ, 2020.
3. Комарова Т.С. Изобразительная деятельность в детском саду. Конспекты занятий с детьми 3-4 лет. – 2-е изд., испр. и доп. - М.: МОЗАИКА-СИНТЕЗ, 2020.
4. Дыбина О.В. Ознакомление с предметным и социальным окружением: Конспекты занятий с детьми 3-4 лет. – М.: МОЗАИКА-СИНТЕЗ, 2020.
5. Соломенникова О.А. Ознакомление с природой в детском саду. Младшая группа. Для занятий с детьми 3-4 лет. – М.: МОЗАИКА-СИНТЕЗ, 2015.
6. Лыкова И.А. Конструирование в детском саду. Вторая младшая группа. Учебно-методическое пособие к парциальной программе «Умные пальчики». М.: ИД «Цветной мир», 2015.
7. Пензулаева Л.И. Физическая культура в детском саду: Конспекты занятий для работы с детьми 3-4 лет. – М.: МОЗАИКА-СИНТЕЗ, 2020.
8. Пензулаева Л.И. Оздоровительная гимнастика. Комплексы упражнений для детей 3-4 лет. – М.: МОЗАИКА-СИНТЕЗ, 2020.
9. Абрамова Л.В., Слепцова И.Ф. Социально-коммуникативное развитие дошкольников. Младшая группа. 3-4 года. – 2-е изд., испр. и доп. - М.: МОЗАИКА-СИНТЕЗ, 2020.
10. Степаненкова Э.Я. Сборник подвижных игр. Для занятий с детьми 2-7 лет. – М.: МОЗАИКА-СИНТЕЗ, 2020.
11. Борисова М.М. Малоподвижные игры и игровые упражнения: Методическое пособие для занятий с детьми 3-7 лет. – 3-е изд., испр. и доп. – М.: МОЗАИКА-СИНТЕЗ, 2020.
12. Образовательная деятельность на прогулках. Картотека прогулок на каждый день по программе «От рождения до школы» под редакцией Н.Е.Вераксы, Т.С.Комаровой, М.А.Васильевой. Младшая группа (от 3 до 4 лет) /авт.-сост. М.П.Костюченко. – Волгоград: Учитель.
13. Губанова Н.Ф. «Театрализованная деятельность дошкольников». Методические рекомендации, конспекты занятий, сценарии игр и спектаклей. - Москва, «ВАКО», 2011г
14. Лыкова И.А. Изобразительная деятельность в детском саду. Младшая группа. Планирование, конспекты, методические рекомендации. «Карпуз», Творческий центр СФЕРА, Москва 2009г.

Нормативное сопровождение

1. Федеральный закон от 29.12.2012 № 273-ФЗ (ред. от 29.12.2022) «Об образовании в Российской Федерации» (с изм. и доп., вступ. в силу с 11.01.2023)
2. Федеральный закон от 24.09.2022 № 371-ФЗ «О внесении изменений в Федеральный закон “Об образовании в Российской Федерации” и статью 1 Федерального закона “Об обязательных требованиях в Российской Федерации”»
3. Федеральный закон от 31.07.2020 № 304-ФЗ «О внесении изменений в Федеральный закон “Об образовании в Российской Федерации” по вопросам воспитания обучающихся»
4. Обновленный ФГОС ДО - Приказ Минпросвещения России от 08.11.2022 № 955 «О внесении изменений...» (Зарегистрировано в Минюсте России 06.02.2023 № 72264)
5. Указ Президента РФ от 09.11.2022 № 809 «Об утверждении Основ государственной политики по сохранению и укреплению традиционных российских духовно-нравственных ценностей»
6. Приказ Минпросвещения России от 25.11.2022 № 1028 «Об утверждении федеральной образовательной программы дошкольного образования» (Зарегистрировано в Минюсте России 28.12.2022 № 71847)